

PROVINCIA DE SANTA FE



**Ministerio de
Economía**

DICIEMBRE 2019

EVOLUCION DE LA COPARTICIPACION A LOS MUNICIPIOS Y COMUNAS DE LA PROVINCIA

Secretaría de Finanzas e Ingresos Públicos
Secretaría de Hacienda
Compilación y redacción Dirección General de Ingresos Públicos.

EVOLUCION MENSUAL DE LA COPARTICIPACION IMPOSITIVA Y COMPARATIVO CON AÑOS ANTERIORES

El presente análisis expone las coparticipaciones por tributos nacionales y provinciales a los Municipios y Comunas de la Provincia con una periodicidad mensual, efectuando comparativos con iguales períodos de años anteriores.

Para llegar a conocer los valores nominales transferidos se hizo necesario considerar no sólo los importes transferidos automáticamente por el Nuevo Banco de Santa Fe S.A. (coparticipación directa), sino también los que se efectúan a través de la Tesorería General de la Provincia (coparticipación indirecta). La fuente de información deviene de la Administración Provincial de Impuestos, de la Contaduría General de la Provincia y del Ministerio de Gobierno y Reforma del Estado, este último a partir de diciembre de 2019, Ministerio de Gestión Pública en consecuencia de la aprobación por Decreto N° 4.025 de la nueva Ley Orgánica de los Ministerios del Poder Ejecutivo N° 13.920.

Pertencen al mismo grupo (coparticipación directa) los Impuestos al Patrimonio (Inmobiliario) y la Patente Única sobre Vehículos (anteriormente denominada Patente Única de Vehículos Automotores). Por su parte, los indirectos son los Impuestos a los Ingresos Brutos y los Federales.

- Desde el mes de junio de 2008 se incorporan los aportes no reintegrables efectuados por la Provincia para compensar la afectación del Régimen Federal, dispuesta por Ley N° 26.075 para el financiamiento educativo. Los importes que se consignan en los meses de enero de los años 2011 y 2014 corresponden a la última cuota del año anterior y que fue transferida a los Municipios y Comunas al año siguiente. Ello es así porque se adopta el criterio de lo percibido y no lo devengado en la exposición de esta transferencia. En noviembre 2015 se dicta el Decreto N° 3.975/15, estableciendo una asignación destinada a Municipios y Comunas en el marco del Art.19 de la Ley N° 27.008. A partir de Enero del 2016 se muestran las asignaciones que se les transfieren a los Municipios y Comunas, según lo establece el Decreto antes mencionado.

- A partir del mes de mayo del ejercicio 2009 se incorpora a las remesas, el Fondo Federal Solidario producto de la participación que le corresponde a la Provincia del fondo sojero. La transferencia del mismo, se realiza en forma quincenal, habiendo cumplimentado cada localidad con los requisitos solicitados para la misma, de acuerdo a los porcentajes adjudicados a cada una de ellas por la normativa vigente. La fuente de esta información es la Dirección General de Administración del Ministerio de Gobierno y Reforma del Estado. Para su acceso [ingrese aquí *](#)

A través del Decreto N° 836/2018 se estableció el Programa de Asistencia Financiera a Provincias y Municipios, que tiene por objeto asistir financieramente a las provincias que hayan aprobado el Consenso Fiscal suscripto el 16 de noviembre de 2017. El 50 por ciento recibido por la provincia se destinará a sus Municipios y Comunas, aplicando el régimen de participación municipal para su distribución. La fuente de esta información es la Dirección General de Administración del Ministerio de Gobierno y Reforma del Estado. Para su acceso [ingrese aquí *](#)

- A partir del mes de febrero de 2017 se coparticipa a Municipios y Comunas los recursos provinciales de la Ley N° 13.582 en cumplimiento del Art. 11 de la misma; como así también a partir del mes de junio de 2017 se coparticipa lo que establece la Ley Provincial N° 13.618 – Art. 56 – Decreto N° 1.450/17. En lo referente a este último concepto el ingreso y posterior transferencia de enero 2018 pertenecen a diciembre 2017.

- A partir del mes de mayo de 2018 se incorpora lo transferido a los Municipios y Comunas correspondiente a la Compensación Nación-Provincia según lo establece el Decreto N° 457/18 en su Art.1.

- A partir del mes de noviembre de 2019 y hasta enero de 2020 se coparticipa a los Municipios y Comunas los importes correspondientes a la Compensación Decreto Nacional N° 567/19 que deroga IVA a algunos productos de la canasta alimentaria hasta el 31 de diciembre de 2019 inclusive.

Los valores incluidos en esta serie obedecen a cifras provisorias emanadas de las tres fuentes citadas que pueden tener ajustes durante o al cierre del ejercicio como consecuencia de conocer las cifras definitivas de cada uno de los impuestos coparticipados. Las mismas son expresadas en pesos.

La información se presenta a través de dos esquemas:

El primero muestra las transferencias nominales del mes y de los períodos mensuales transcurridos del año en consideración y su comparativo con igual período de los tres ejercicios anteriores, desagregando por impuesto coparticipado la situación de las Municipalidades de primera categoría (Rosario y Santa Fe), las de segunda categoría y las Comunas, estos dos últimos agrupamientos por valores totales.

El segundo análisis presenta las transferencias nominales del mes y de los períodos mensuales transcurridos del año en consideración y su comparativo con igual período de los tres ejercicios anteriores, desagregando por impuesto la evolución departamental de las coparticipaciones nominales.

Se destaca que en las series mencionadas se producen los siguientes cambios:

- A partir del mes de enero de 2014 y como consecuencia de adquirir la Comuna de San José del Rincón el rango de municipio de segunda categoría, se produce una distorsión en el comparativo por categorías con los ejercicios anteriores en estos dos niveles de instituciones.
- A partir del mes de enero de 2015 se incorpora como Comuna a Colonia Teresa, dentro de la actual jurisdicción de la Municipalidad de San Javier Departamento San Javier. (Ley N° 13.386)
- A partir del mes de febrero de 2017 se coparticipa a Municipios y Comunas los recursos provinciales de la Ley N° 13.582 en cumplimiento del Art. 11 de la misma.
- A partir del mes de enero de 2018 y como consecuencia de adquirir las Comunas de Florencia, San Guillermo, Suardi y Romang el rango de municipios de segunda categoría, se produce una distorsión en el comparativo por categorías con los ejercicios anteriores en estos dos niveles de instituciones.
- A la Comuna de Fortín Olmos – Departamento Vera – se le transfirió remesas del Fondo de Financiamiento Educativo según Decretos 3975-15, 4021-16 y 3540-17 en fecha 18 de enero de 2019.

DIRECCIÓN GENERAL DE INGRESOS PÚBLICOS

PROVINCIA DE SANTA FE
 COPARTICIPACION MENSUAL A MUNICIPIOS Y COMUNAS
 Transferencias totales
 Año 2019

CATEGORIAS	ENERO	FEBRERO	MARZO	ABRIL	MAYO	JUNIO	JULIO	AGOSTO	SETIEMBRE	OCTUBRE	NOVIEMBRE	DICIEMBRE	ACUMULADO
Municipalidades de 1ª Categoría	774.882.864,22	1.106.769.636,57	825.512.679,10	954.080.239,89	1.032.812.898,03	1.145.334.131,07	1.016.683.305,86	1.052.237.355,02	1.150.885.351,50	1.090.857.782,29	1.188.501.811,99	1.271.145.786,27	12.609.703.841,81
* Rosario	569.775.021,99	820.758.132,86	609.369.778,39	704.018.237,28	758.256.852,89	842.240.696,33	752.207.702,45	776.112.182,56	848.040.914,28	801.817.779,83	874.846.368,04	942.148.535,79	9.299.592.202,69
* Santa Fe	205.107.842,23	286.011.503,71	216.142.900,71	250.062.002,61	274.556.045,14	303.093.434,74	264.475.603,41	276.125.172,46	302.844.437,22	289.040.002,46	313.655.443,95	328.997.250,48	3.310.111.639,12
Municipalidades de 2ª Categoría	693.214.751,97	1.027.754.117,96	753.729.772,07	877.062.067,92	931.480.311,73	1.037.563.495,17	921.684.764,41	958.776.517,02	1.047.848.743,65	986.164.148,12	1.075.572.756,54	1.115.344.646,41	11.426.196.092,97
Comunas	396.395.432,55	640.242.758,57	449.331.074,35	524.288.939,66	555.853.284,05	609.740.888,15	550.904.941,08	606.582.892,88	620.361.940,31	604.845.081,37	635.959.911,13	682.365.949,52	6.876.873.093,62
TOTAL	1.864.493.048,74	2.774.766.513,10	2.028.573.525,52	2.355.431.247,47	2.520.146.493,81	2.792.638.514,39	2.489.273.011,35	2.617.596.764,92	2.819.096.035,46	2.681.867.011,78	2.900.034.479,66	3.068.856.382,20	30.912.773.028,40

Fuente: * Impuestos de Transferencias Automáticas y no Automáticas: Módulo de Consultas de Municipalidades y Comunas - Sectorial de Informática - Mro.de Economía

* Financiamiento Educativo: Ministerio de Gobierno y Reforma del Estado, a partir de dic.2019 Ministerio de Gestión Pública.

DIRECCION GENERAL DE INGRESOS PÚBLICOS

PROVINCIA DE SANTA FE
 COPARTICIPACION MENSUAL A MUNICIPIOS Y COMUNAS
 Transferencia de Impuesto Inmobiliario
 Año 2019

CATEGORIAS	ENERO	FEBRERO	MARZO	ABRIL	MAYO	JUNIO	JULIO	AGOSTO	SETIEMBRE	OCTUBRE	NOVIEMBRE	DICIEMBRE	ACUMULADO
Municipalidades de 1ª Categoría	32.379.296,70	160.393.046,01	76.435.103,50	89.191.168,16	75.282.621,24	80.379.630,94	93.638.860,15	129.584.311,20	92.556.597,84	117.391.169,18	89.381.186,51	116.153.654,44	1.152.766.645,87
* Rosario	25.991.215,18	125.237.233,11	60.182.684,40	69.849.642,13	58.654.341,63	62.536.343,13	72.716.195,01	100.462.624,34	71.795.110,85	91.019.239,55	69.347.203,27	90.042.651,04	897.834.483,64
* Santa Fe	6.388.081,52	35.155.812,90	16.252.419,10	19.341.526,03	16.628.279,61	17.843.287,81	20.922.665,14	29.121.686,86	20.761.486,99	26.371.929,63	20.033.983,24	26.111.003,40	254.932.162,23
Municipalidades de 2ª Categoría	30.992.299,01	159.485.806,60	77.138.138,11	89.203.167,11	74.872.277,70	79.080.933,80	92.266.612,15	127.921.946,09	91.336.192,05	115.853.059,26	88.189.368,70	114.658.141,66	1.140.997.942,24
Comunas	32.292.248,25	158.945.135,84	76.162.741,72	93.994.639,22	79.679.671,94	82.754.309,87	96.147.470,09	132.848.548,97	95.139.427,71	120.446.520,79	91.893.012,98	119.149.476,84	1.179.453.204,22
TOTAL	95.663.843,96	478.823.988,45	229.735.983,33	272.386.974,49	229.834.570,88	242.214.874,61	282.052.942,39	390.354.806,26	279.032.217,60	353.690.749,23	269.463.568,19	349.961.272,94	3.473.217.792,33

Fuente:

* Impuestos de Transferencias Automáticas y no Automáticas: Módulo de Consultas de Municipalidades y Comunas - Sectorial de Informática - Mrio.de Economía

* Financiamiento Educativo: Ministerio de Gobierno y Reforma del Estado, a partir de dic.2019 Minterio de Gestión Pública.

DIRECCION GENERAL DE INGRESOS PÚBLICOS

PROVINCIA DE SANTA FE
 COPARTICIPACION MENSUAL A MUNICIPIOS Y COMUNAS
 Transferencia de Impuesto de Patente Única sobre Vehículos
 Año 2019

CATEGORIAS	ENERO	FEBRERO	MARZO	ABRIL	MAYO	JUNIO	JULIO	AGOSTO	SETIEMBRE	OCTUBRE	NOVIEMBRE	DICIEMBRE	ACUMULADO
Municipalidades de 1ª Categoría	93.894.211,04	286.328.810,91	112.380.254,74	225.255.286,31	118.332.349,50	218.778.202,53	132.688.568,73	110.961.675,53	247.125.604,38	114.606.883,64	218.667.358,99	257.461.012,80	2.136.480.219,10
* Rosario	70.456.829,46	214.274.474,04	85.126.927,11	167.968.946,72	88.002.232,73	163.019.697,12	103.477.105,33	84.090.309,96	185.042.267,14	84.872.850,37	163.840.618,96	198.004.571,62	1.608.176.830,56
* Santa Fe	23.437.381,58	72.054.336,87	27.253.327,63	57.286.339,59	30.330.116,77	55.758.505,41	29.211.463,40	26.871.365,57	62.083.337,24	29.734.033,27	54.826.740,03	59.456.441,18	528.303.388,54
Municipalidades de 2ª Categoría	98.354.232,02	303.025.166,26	124.811.640,31	234.034.864,25	126.564.142,24	223.603.564,08	131.043.727,51	116.239.536,82	243.410.189,42	116.995.134,35	212.380.144,27	209.631.236,68	2.140.093.578,21
Comunas	48.530.823,17	159.214.156,48	61.955.430,67	116.572.612,18	63.541.260,45	113.470.850,37	65.940.134,12	67.439.898,99	125.520.800,08	60.477.981,83	108.138.166,12	117.137.458,09	1.107.939.572,55
TOTAL	240.779.266,23	748.568.133,65	299.147.325,72	575.862.762,74	308.437.752,19	555.852.616,98	329.672.430,36	294.641.111,34	616.056.593,88	292.079.999,82	539.185.669,38	584.229.707,57	5.384.513.369,86

Fuente:

* Impuestos de Transferencias Automáticas y no Automáticas: Módulo de Consultas de Municipalidades y Comunas - Sectorial de Informática - Mrio.de Economía

* Financiamiento Educativo: Ministerio de Gobierno y Reforma del Estado, a partir de dic.2019 Minterio de Gestión Pública.

DIRECCION GENERAL DE INGRESOS PÚBLICOS

PROVINCIA DE SANTA FE
 COPARTICIPACION MENSUAL A MUNICIPIOS Y COMUNAS
 Transferencia de Impuesto a los Ingresos Brutos
 Año 2019

CATEGORIAS	ENERO	FEBRERO	MARZO	ABRIL	MAYO	JUNIO	JULIO	AGOSTO	SETIEMBRE	OCTUBRE	NOVIEMBRE	DICIEMBRE	ACUMULADO
Municipalidades de 1ª Categoría	238.573.670,68	241.051.177,01	243.404.088,21	231.210.680,79	251.971.236,29	268.096.611,55	268.083.344,07	265.192.859,26	292.589.201,59	320.213.602,89	316.845.052,19	357.219.030,32	3.294.450.554,85
* Rosario	174.100.717,62	175.627.708,95	177.342.018,78	168.458.012,34	183.583.965,44	195.332.768,12	195.323.101,55	193.217.120,44	213.177.847,86	233.304.736,98	230.850.441,38	260.266.556,95	2.400.584.996,41
* Santa Fe	64.472.953,06	65.423.468,06	66.062.069,43	62.752.668,45	68.387.270,85	72.763.843,43	72.760.242,52	71.975.738,82	79.411.353,73	86.908.865,91	85.994.610,81	96.952.473,37	893.865.558,44
Municipalidades de 2ª Categoría	207.403.901,74	210.934.269,73	212.993.208,48	202.323.244,00	220.489.978,01	234.600.650,69	234.589.040,84	232.059.692,87	256.033.139,21	280.206.150,91	277.258.466,58	312.588.124,32	2.881.479.867,38
Comunas	115.282.857,96	116.835.861,21	117.976.301,29	112.066.239,84	122.128.739,56	129.944.598,82	129.938.168,12	128.537.169,97	141.815.990,18	155.205.349,04	153.572.635,47	173.141.627,16	1.596.445.538,62
TOTAL	561.260.430,38	568.821.307,95	574.373.597,98	545.600.164,63	594.589.953,86	632.641.861,06	632.610.553,03	625.789.722,10	690.438.330,98	755.625.102,84	747.676.154,24	842.948.781,80	7.772.375.960,85

Fuente: * Impuestos de Transferencias Automáticas y no Automáticas: Módulo de Consultas de Municipalidades y Comunas - Sectorial de Informática - Mrio.de Economía

* Financiamiento Educativo: Ministerio de Gobierno y Reforma del Estado, a partir de dic.2019 Minterio de Gestión Pública.

DIRECCION GENERAL DE INGRESOS PÚBLICOS

PROVINCIA DE SANTA FE
 COPARTICIPACION MENSUAL A MUNICIPIOS Y COMUNAS
 Transferencia de Impuestos del Régimen Federal
 Año 2019

CATEGORIAS	ENERO	FEBRERO	MARZO	ABRIL	MAYO	JUNIO	JULIO	AGOSTO	SETIEMBRE	OCTUBRE	NOVIEMBRE	DICIEMBRE	ACUMULADO
Municipalidades de 1ª Categoría	403.224.457,85	359.788.551,95	361.346.037,53	376.049.733,65	554.839.503,10	543.926.054,32	489.496.517,90	509.595.680,61	482.435.232,61	501.964.355,47	522.504.538,07	496.478.492,66	5.601.649.155,72
* Rosario	294.255.720,98	262.138.687,18	263.273.457,10	273.986.437,20	404.251.047,32	396.299.607,18	356.642.738,87	371.286.807,17	351.497.950,23	365.726.692,64	380.692.084,04	361.729.742,57	4.081.780.972,48
* Santa Fe	108.968.736,87	97.649.864,77	98.072.580,43	102.063.296,45	150.588.455,78	147.626.447,14	132.853.779,03	138.308.873,44	130.937.282,38	136.237.662,83	141.812.454,03	134.748.750,09	1.519.868.183,24
Municipalidades de 2ª Categoría	350.542.981,59	314.836.610,20	316.199.503,77	329.066.121,71	485.517.917,26	475.967.993,56	428.338.877,35	445.926.852,88	422.159.828,21	439.248.984,64	457.222.879,16	434.448.524,89	4.899.477.075,22
Comunas	194.844.920,45	174.387.056,88	175.141.959,57	182.268.740,72	268.926.922,49	263.637.248,15	237.255.623,33	246.997.550,22	233.833.066,42	243.298.699,03	253.254.385,45	240.639.738,91	2.714.485.911,62
TOTAL	948.612.359,89	849.012.219,03	852.687.500,87	887.384.596,08	1.309.284.342,85	1.283.531.296,03	1.155.091.018,58	1.202.520.083,71	1.138.428.127,24	1.184.512.039,14	1.232.981.802,68	1.171.566.756,46	13.215.612.142,56

Fuente: * Impuestos de Transferencias Automáticas y no Automáticas: Módulo de Consultas de Municipalidades y Comunas - Sectorial de Informática - Mrio.de Economía

* Financiamiento Educativo: Ministerio de Gobierno y Reforma del Estado, a partir de dic.2019 Minterio de Gestión Pública.

DIRECCION GENERAL DE INGRESOS PÚBLICOS

PROVINCIA DE SANTA FE
COPARTICIPACION MENSUAL A MUNICIPIOS Y COMUNAS
Financiamiento Educativo
Año 2019

CATEGORIAS	ENERO	FEBRERO	MARZO	ABRIL	MAYO	JUNIO	JULIO	AGOSTO	SETIEMBRE	OCTUBRE	NOVIEMBRE	DICIEMBRE	ACUMULADO
Municipalidades de 1° Categoría	0,00	50.880.136,00	25.440.068,00	25.440.068,00	25.440.068,00	25.440.068,00	25.440.068,00	25.440.068,00	25.440.068,00	25.440.068,00	25.440.068,00	25.440.064,61	305.280.812,61
* Rosario	0,00	37.407.314,00	18.703.657,00	18.703.657,00	18.703.657,00	18.703.657,00	18.703.657,00	18.703.657,00	18.703.657,00	18.703.657,00	18.703.657,00	18.703.652,84	224.443.879,84
* Santa Fe	0,00	13.472.822,00	6.736.411,00	6.736.411,00	6.736.411,00	6.736.411,00	6.736.411,00	6.736.411,00	6.736.411,00	6.736.411,00	6.736.411,00	6.736.411,77	80.836.932,77
Municipalidades de 2° Categoría	0,00	32.209.688,00	16.893.154,00	16.367.614,00	17.956.849,00	16.685.461,00	29.027.112,00	26.597.884,00	25.512.433,00	24.023.653,00	26.815.299,00	27.923.173,19	260.012.320,19
Comunas	2.153.281,33	26.830.488,00	14.940.681,00	16.026.183,00	18.209.468,00	15.710.476,00	18.067.862,00	25.203.802,95	18.847.707,00	19.967.753,86	21.509.666,92	23.382.429,28	220.849.799,34
TOTAL	2.153.281,33	109.920.312,00	57.273.903,00	57.833.865,00	61.606.385,00	57.836.005,00	72.535.042,00	77.241.754,95	69.800.208,00	69.431.474,86	73.765.033,92	76.745.667,08	786.142.932,14

Fuente: * Impuestos de Transferencias Automáticas y no Automáticas: Módulo de Consultas de Municipalidades y Comunas - Sectorial de Informática - Mrio.de Economía

* Financiamiento Educativo: Ministerio de Gobierno y Reforma del Estado, a partir de dic.2019 Ministerio de Gestión Pública.

DIRECCION GENERAL DE INGRESOS PÚBLICOS

PROVINCIA DE SANTA FE
COPARTICIPACION MENSUAL A MUNICIPIOS Y COMUNAS
Compensación Nación-Provincia Decreto Nº 457/18
Año 2019

CATEGORIAS	ENERO	FEBRERO	MARZO	ABRIL	MAYO	JUNIO	JULIO	AGOSTO	SETIEMBRE	OCTUBRE	NOVIEMBRE	DICIEMBRE	ACUMULADO
Municipalidades de 1° Categoría	6.811.227,95	8.327.914,69	6.507.127,12	6.933.302,98	6.947.119,90	8.713.563,73	7.335.947,01	11.462.760,42	10.738.647,08	11.241.703,11	12.779.205,47	12.115.670,77	109.914.190,23
* Rosario	4.970.538,75	6.072.715,58	4.741.034,00	5.051.541,89	5.061.608,77	6.348.623,78	5.344.904,69	8.351.663,65	7.824.081,20	8.190.603,29	9.310.813,61	8.827.368,22	80.095.497,43
* Santa Fe	1.840.689,20	2.255.199,11	1.766.093,12	1.881.761,09	1.885.511,13	2.364.939,95	1.991.042,32	3.111.096,77	2.914.565,88	3.051.099,82	3.468.391,86	3.288.302,55	29.818.692,80
Municipalidades de 2° Categoría	5.921.337,61	7.262.577,17	5.694.127,40	6.067.056,85	6.079.147,52	7.624.892,04	6.419.394,56	10.030.604,36	9.396.961,76	9.837.165,96	11.182.572,98	10.601.940,23	96.117.778,44
Comunas	3.291.301,39	4.030.060,16	3.153.960,10	3.360.524,70	3.367.221,61	4.223.404,94	3.555.683,42	5.555.921,78	5.204.948,92	5.448.776,82	6.193.993,78	5.872.382,97	53.258.180,59
TOTAL	16.023.866,95	19.620.552,02	15.355.214,62	16.360.884,53	16.393.489,03	20.561.860,71	17.311.024,99	27.049.286,56	25.340.557,76	26.527.645,89	30.155.772,23	28.589.993,97	259.290.149,26

Fuente: * Impuestos de Transferencias Automáticas y no Automáticas: Módulo de Consultas de Municipalidades y Comunas - Sectorial de Informática - Mrio.de Economía

* Financiamiento Educativo: Ministerio de Gobierno y Reforma del Estado, a partir de dic.2019 Ministerio de Gestión Pública.

DIRECCION GENERAL DE INGRESOS PÚBLICOS

PROVINCIA DE SANTA FE
 COPARTICIPACION MENSUAL A MUNICIPIOS Y COMUNAS
 Compensación Decreto Nacional N° 567/19

CATEGORIAS	ENERO	FEBRERO	MARZO	ABRIL	MAYO	JUNIO	JULIO	AGOSTO	SETIEMBRE	OCTUBRE	NOVIEMBRE (*)	DICIEMBRE	ACUMULADO
Municipalidades de 1° Categoría	0,00	0,00	0,00	0,00	0,00	0,00	0,00	0,00	0,00	0,00	2.884.402,76	6.277.860,67	9.162.263,43
* Rosario	0,00	0,00	0,00	0,00	0,00	0,00	0,00	0,00	0,00	0,00	2.101.549,78	4.573.992,55	6.675.542,33
* Santa Fe	0,00	0,00	0,00	0,00	0,00	0,00	0,00	0,00	0,00	0,00	782.852,98	1.703.868,12	2.486.721,10
Municipalidades de 2° Categoría	0,00	0,00	0,00	0,00	0,00	0,00	0,00	0,00	0,00	0,00	2.524.025,85	5.493.505,44	8.017.531,29
Comunas	0,00	0,00	0,00	0,00	0,00	0,00	0,00	0,00	0,00	0,00	1.398.050,41	3.042.836,27	4.440.886,68
TOTAL	0,00	0,00	0,00	0,00	0,00	0,00	0,00	0,00	0,00	0,00	6.806.479,02	14.814.202,38	21.620.681,40

Fuente: * Impuestos de Transferencias Automáticas y no Automáticas: Módulo de Consultas de Municipalidades y Comunas - Sectorial de Informática - Mrio.de Economía

* Financiamiento Educativo: Ministerio de Gobierno y Reforma del Estado, a partir de dic.2019 Ministerio de Gestión Pública.

Nota: (*) El monto \$ 6.806.479,02 corresponde a la 2° quincena de la coparticipación de la compensación a municipios y comunas, la 1ª de \$ 7.562.754,46 esta incluida en el Regimen Federal en el mes de noviembre.

DIRECCION GENERAL DE INGRESOS PÚBLICOS

PROVINCIA DE SANTA FE
 COPARTICIPACION MENSUAL A MUNICIPIOS Y COMUNAS
 Comparativo Ejercicios 2016-2019 - Por Departamento - Al mes de diciembre.
 Transferencias Totales

DEPARTAMENTOS	2016	2017	2018	2019	Variac. Absoluta			Variac. Relativa		
					2019-2016	2019-2017	2019-2018	2019-2016	2019-2017	2019-2018
BELGRANO	244.237.244,80	324.148.717,75	421.767.493,58	599.011.212,14	354.773.967,34	274.862.494,39	177.243.718,56	145,26	84,80	42,02
CASEROS	337.317.835,53	442.916.351,97	586.768.886,12	822.493.751,67	485.175.916,14	379.577.399,70	235.724.865,55	143,83	85,70	40,17
CASTELLANOS	664.672.196,68	879.505.874,94	1.164.932.592,37	1.632.349.362,25	967.677.165,57	752.843.487,31	467.416.769,88	145,59	85,60	40,12
CONSTITUCION	339.437.888,99	441.638.036,78	588.016.520,17	831.650.830,70	492.212.941,71	390.012.793,92	243.634.310,53	145,01	88,31	41,43
GARAY	66.967.044,27	92.270.661,67	126.687.953,53	180.187.719,21	113.220.674,94	87.917.057,54	53.499.765,68	169,07	95,28	42,23
GENERAL LOPEZ	829.981.428,84	1.098.181.218,90	1.457.888.998,82	2.053.574.245,79	1.223.592.816,95	955.393.026,89	595.685.246,97	147,42	87,00	40,86
GENERAL OBLIGADO	532.941.259,18	711.255.225,29	977.224.506,67	1.361.042.109,92	828.100.850,74	649.786.884,63	383.817.603,25	155,38	91,36	39,28
IRIONDO	298.820.712,57	398.206.925,73	528.022.509,40	730.283.993,16	431.463.280,59	332.077.067,43	202.261.483,76	144,39	83,39	38,31
LA CAPITAL	1.794.016.633,13	2.383.343.428,87	3.191.833.687,23	4.462.656.182,12	2.668.639.548,99	2.079.312.753,25	1.270.822.494,89	148,75	87,24	39,81
LAS COLONIAS	425.292.917,63	564.082.921,34	758.365.148,37	1.063.875.413,35	638.582.495,72	499.792.492,01	305.510.264,98	150,15	88,60	40,29
9 DE JULIO	114.398.776,94	152.250.781,29	209.158.006,34	295.199.983,74	180.801.206,80	142.949.202,45	86.041.977,40	158,04	93,89	41,14
ROSARIO	4.617.482.094,03	6.128.717.764,30	8.134.166.630,66	11.450.294.791,07	6.832.812.697,04	5.321.577.026,77	3.316.128.160,41	147,98	86,83	40,77
SAN CRISTOBAL	296.143.338,42	396.202.006,35	595.636.118,80	830.338.205,74	534.194.867,32	434.136.199,39	234.702.086,94	180,38	109,57	39,40
SAN JAVIER	104.928.960,11	138.956.439,64	212.763.718,26	298.431.202,64	193.502.242,53	159.474.763,00	85.667.484,38	184,41	114,77	40,26
SAN JERONIMO	330.877.629,51	435.127.100,53	585.367.938,46	825.857.276,16	494.979.646,65	390.730.175,63	240.489.337,70	149,60	89,80	41,08
SAN JUSTO	164.392.480,99	220.941.010,10	294.975.670,36	407.745.787,79	243.353.306,80	186.804.777,69	112.770.117,43	148,03	84,55	38,23
SAN LORENZO	726.074.453,21	963.111.214,74	1.311.006.446,69	1.847.259.004,02	1.121.184.550,81	884.147.789,28	536.252.557,33	154,42	91,80	40,90
SAN MARTIN	314.038.775,78	415.124.605,99	551.930.137,52	780.530.193,19	466.491.417,41	365.405.587,20	228.600.055,67	148,55	88,02	41,42
VERA	178.216.221,77	235.309.952,97	317.437.239,44	439.991.763,74	261.775.541,97	204.681.810,77	122.554.524,30	146,89	86,98	38,61
T O T A L	12.380.237.892,38	16.421.290.239,15	22.013.950.202,79	30.912.773.028,40	18.532.535.136,02	14.491.482.789,25	8.898.822.825,61	149,69	88,25	40,42

Fuente:

* Impuestos de Transferencias Automáticas y no Automáticas: Módulo de Consultas de Municipalidades y Comunas - Sectorial de Informática - Mtrio.de Economía
 * Financiamiento Educativo: Ministerio de Gobierno y Reforma del Estado, a partir de dic.2019 Ministerio de Gestión Pública.

Nota: Las cifras expuestas no incluyen el Fondo Federal Solidario de acuerdo a lo expresado en la introducción del informe.

DIRECCION GENERAL DE INGRESOS PÚBLICOS

PROVINCIA DE SANTA FE
 COPARTICIPACION MENSUAL A MUNICIPIOS Y COMUNAS
 Comparativo Ejercicios 2016-2019 - Por Departamento - Al mes de diciembre.
 Transferencia de Impuesto Inmobiliario

DEPARTAMENTOS	2016	2017	2018	2019	Variac. Absoluta			Variac. Relativa		
					2019-2016	2019-2017	2019-2018	2019-2016	2019-2017	2019-2018
BELGRANO	36.546.218,67	48.436.238,79	69.373.502,97	100.123.138,53	63.576.919,86	51.686.899,74	30.749.635,56	173,96	106,71	44,32
CASEROS	59.316.441,81	77.506.592,86	105.698.953,85	148.905.628,03	89.589.186,22	71.399.035,17	43.206.674,18	151,04	92,12	40,88
CASTELLANOS	62.983.697,54	84.215.324,07	119.029.380,72	170.954.032,56	107.970.335,02	86.738.708,49	51.924.651,84	171,43	103,00	43,62
CONSTITUCION	56.418.584,38	69.625.836,83	92.729.311,38	127.247.186,03	70.828.601,65	57.621.349,20	34.517.874,65	125,54	82,76	37,22
GARAY	5.182.106,88	6.964.396,82	9.195.554,48	13.751.642,23	8.569.535,35	6.787.245,41	4.556.087,75	165,37	97,46	49,55
GENERAL LOPEZ	172.681.206,60	234.867.713,13	325.482.653,32	468.228.677,49	295.547.470,89	233.360.964,36	142.746.024,17	171,15	99,36	43,86
GENERAL OBLIGADO	36.746.072,75	49.489.494,14	67.441.828,28	92.920.452,80	56.174.380,05	43.430.958,66	25.478.624,52	152,87	87,76	37,78
IRIONDO	54.159.096,18	71.182.508,42	95.768.365,26	130.998.407,15	76.839.310,97	59.815.898,73	35.230.041,89	141,88	84,03	36,79
LA CAPITAL	140.931.885,66	187.572.629,75	255.267.986,05	352.938.091,72	212.006.206,06	165.365.461,97	97.670.105,67	150,43	88,16	38,26
LAS COLONIAS	40.241.383,66	53.235.735,60	75.995.033,86	110.630.865,98	70.389.482,32	57.395.130,38	34.635.832,12	174,92	107,81	45,58
9 DE JULIO	10.596.625,25	13.961.589,93	20.174.842,61	29.375.303,72	18.778.678,47	15.413.713,79	9.200.461,11	177,21	110,40	45,60
ROSARIO	463.353.405,20	618.600.901,33	845.559.272,99	1.174.282.328,23	710.928.923,03	555.681.426,90	328.723.055,24	153,43	89,83	38,88
SAN CRISTOBAL	30.712.633,74	40.183.785,39	55.306.604,81	78.377.205,71	47.664.571,97	38.193.420,32	23.070.600,90	155,20	95,05	41,71
SAN JAVIER	7.036.004,18	9.257.429,66	12.366.771,43	16.838.421,90	9.802.417,72	7.580.992,24	4.471.650,47	139,32	81,89	36,16
SAN JERONIMO	28.498.525,53	37.227.307,39	52.203.286,50	74.874.585,61	46.376.060,08	37.647.278,22	22.671.299,11	162,73	101,13	43,43
SAN JUSTO	18.359.839,87	24.267.117,89	33.027.021,39	46.482.702,52	28.122.862,65	22.215.584,63	13.455.681,13	153,18	91,55	40,74
SAN LORENZO	88.725.704,99	117.502.436,28	157.193.179,63	218.753.141,00	130.027.436,01	101.250.704,72	61.559.961,37	146,55	86,17	39,16
SAN MARTIN	30.455.649,42	39.432.658,72	57.447.162,94	88.358.780,61	57.903.131,19	48.926.121,89	30.911.617,67	190,12	124,08	53,81
VERA	12.734.045,04	16.581.510,91	21.915.485,13	29.177.200,51	16.443.155,47	12.595.689,60	7.261.715,38	129,13	75,96	33,14
TOTAL	1.355.679.127,35	1.800.111.207,91	2.471.176.197,60	3.473.217.792,33	2.117.538.664,98	1.673.106.584,42	1.002.041.594,73	156,20	92,94	40,55

Fuente:

* Impuestos de Transferencias Automáticas y no Automáticas: Módulo de Consultas de Municipalidades y Comunas - Sectorial de Informática - Mtrio.de Economía

* Financiamiento Educativo: Ministerio de Gobierno y Reforma del Estado, a partir de dic.2019 Ministerio de Gestión Pública.

PROVINCIA DE SANTA FE
 COPARTICIPACION MENSUAL A MUNICIPIOS Y COMUNAS
 Comparativo Ejercicios 2016-2019 - Por Departamento - Al mes de diciembre.
 Transferencia de Impuesto de Patente Única sobre Vehículos

DEPARTAMENTOS	2016	2017	2018	2019	Variac. Absoluta			Variac. Relativa		
					2019-2016	2019-2017	2019-2018	2019-2016	2019-2017	2019-2018
BELGRANO	49.739.917,76	68.312.503,98	75.977.632,02	105.577.096,95	55.837.179,19	37.264.592,97	29.599.464,93	112,26	54,55	38,96
CASEROS	92.430.654,31	117.534.977,62	136.143.349,59	189.928.974,26	97.498.319,95	72.393.996,64	53.785.624,67	105,48	61,59	39,51
CASTELLANOS	150.969.658,38	195.329.593,49	231.887.779,20	322.391.663,38	171.422.005,00	127.062.069,89	90.503.884,18	113,55	65,05	39,03
CONSTITUCION	77.794.064,64	99.839.550,91	118.517.101,96	168.265.371,20	90.471.306,56	68.425.820,29	49.748.269,24	116,30	68,54	41,98
GARAY	8.835.879,59	12.880.922,61	14.624.553,72	20.871.048,07	12.035.168,48	7.990.125,46	6.246.494,35	136,21	62,03	42,71
GENERAL LOPEZ	188.896.652,16	241.484.863,75	280.884.049,82	385.016.773,42	196.120.121,26	143.531.909,67	104.132.723,60	103,82	59,44	37,07
GENERAL OBLIGADO	83.958.362,63	115.680.542,76	141.274.136,46	182.202.208,20	98.243.845,57	66.521.665,44	40.928.071,74	117,01	57,50	28,97
IRIONDO	65.409.040,98	87.222.641,27	102.507.334,95	139.031.878,47	73.622.837,49	51.809.237,20	36.524.543,52	112,56	59,40	35,63
LA CAPITAL	333.081.760,72	449.363.957,10	539.084.460,45	736.989.386,74	403.907.626,02	287.625.429,64	197.904.926,29	121,26	64,01	36,71
LAS COLONIAS	93.587.914,05	124.579.123,07	144.871.857,50	195.300.806,32	101.712.892,27	70.721.683,25	50.428.948,82	108,68	56,77	34,81
9 DE JULIO	14.768.778,39	21.081.855,35	25.054.762,62	34.415.050,55	19.646.272,16	13.333.195,20	9.360.287,93	133,03	63,24	37,36
ROSARIO	924.061.986,17	1.223.581.617,12	1.428.242.692,70	2.054.096.956,43	1.130.034.970,26	830.515.339,31	625.854.263,73	122,29	67,88	43,82
SAN CRISTOBAL	49.594.555,29	65.157.627,67	77.868.326,57	106.909.555,87	57.315.000,58	41.751.928,20	29.041.229,30	115,57	64,08	37,30
SAN JAVIER	11.625.208,84	15.626.736,16	18.653.255,19	25.274.750,69	13.649.541,85	9.648.014,53	6.621.495,50	117,41	61,74	35,50
SAN JERONIMO	57.580.867,25	75.895.899,51	91.288.469,16	127.511.721,19	69.930.853,94	51.615.821,68	36.223.252,03	121,45	68,01	39,68
SAN JUSTO	31.566.140,59	43.458.946,63	51.740.429,46	65.871.650,85	34.305.510,26	22.412.704,22	14.131.221,39	108,68	51,57	27,31
SAN LORENZO	139.868.995,01	191.274.622,89	229.222.287,09	331.430.816,23	191.561.821,22	140.156.193,34	102.208.529,14	136,96	73,27	44,59
SAN MARTIN	68.172.729,84	90.204.530,56	107.755.708,43	148.241.085,77	80.068.355,93	58.036.555,21	40.485.377,34	117,45	64,34	37,57
VERA	21.962.065,42	29.425.502,42	35.179.173,11	45.186.575,27	23.224.509,85	15.761.072,85	10.007.402,16	105,75	53,56	28,45
TOTAL	2.463.905.232,02	3.267.936.014,87	3.850.777.360,00	5.384.513.369,86	2.920.608.137,84	2.116.577.354,99	1.533.736.009,86	118,54	64,77	39,83

Fuente:

* Impuestos de Transferencias Automáticas y no Automáticas: Módulo de Consultas de Municipalidades y Comunas - Sectorial de Informática - Mtrio.de Economía

* Financiamiento Educativo: Ministerio de Gobierno y Reforma del Estado, a partir de dic.2019 Miniterio de Gestión Pública.

PROVINCIA DE SANTA FE
 COPARTICIPACION MENSUAL A MUNICIPIOS Y COMUNAS
 Comparativo Ejercicios 2016-2019 - Por Departamento - Al mes de diciembre.
 Transferencia de Impuesto a los Ingresos Brutos

DEPARTAMENTOS	2016	2017	2018	2019	Variac. Absoluta			Variac. Relativa		
					2019-2016	2019-2017	2019-2018	2019-2016	2019-2017	2019-2018
BELGRANO	56.874.214,44	74.460.961,46	95.031.660,51	138.399.371,52	81.525.157,08	63.938.410,06	43.367.711,01	143,34	85,87	45,64
CASEROS	66.046.297,48	87.417.895,22	117.804.701,02	169.251.890,44	103.205.592,96	81.833.995,22	51.447.189,42	156,26	93,61	43,67
CASTELLANOS	161.219.481,27	214.240.147,57	279.353.093,70	399.565.431,52	238.345.950,25	185.325.283,95	120.212.337,82	147,84	86,50	43,03
CONSTITUCION	73.009.506,81	96.657.788,70	129.036.503,56	187.620.888,31	114.611.381,50	90.963.099,61	58.584.384,75	156,98	94,11	45,40
GARAY	18.941.996,32	25.016.542,35	35.028.225,27	50.379.948,23	31.437.951,91	25.363.405,88	15.351.722,96	165,97	101,39	43,83
GENERAL LOPEZ	168.167.494,27	220.501.031,52	291.896.395,49	421.467.073,22	253.299.578,95	200.966.041,70	129.570.677,73	150,62	91,14	44,39
GENERAL OBLIGADO	148.325.678,48	195.786.466,09	264.797.572,53	382.490.432,43	234.164.753,95	186.703.966,34	117.692.859,90	157,87	95,36	44,45
IRIONDO	64.159.716,64	85.230.828,80	112.989.819,21	162.517.590,22	98.357.873,58	77.286.761,42	49.527.771,01	153,30	90,68	43,83
LA CAPITAL	476.994.528,91	629.844.354,64	828.772.437,35	1.191.207.767,95	714.213.239,04	561.363.413,31	362.435.330,60	149,73	89,13	43,73
LAS COLONIAS	103.771.624,53	137.214.950,47	184.132.782,00	265.938.921,15	162.167.296,62	128.723.970,68	81.806.139,15	156,27	93,81	44,43
9 DE JULIO	31.984.869,20	42.038.220,72	56.090.496,54	80.894.125,00	48.909.255,80	38.855.904,28	24.803.628,46	152,91	92,43	44,22
ROSARIO	1.167.505.283,98	1.545.018.256,29	2.024.190.319,57	2.903.070.181,67	1.735.564.897,69	1.358.051.925,38	878.879.862,10	148,66	87,90	43,42
SAN CRISTOBAL	77.659.414,62	102.497.570,32	159.526.699,52	227.233.617,95	149.574.203,33	124.736.047,63	67.706.918,43	192,60	121,70	42,44
SAN JAVIER	30.784.197,80	40.657.053,39	62.784.892,80	90.453.802,73	59.669.604,93	49.796.749,34	27.668.909,93	193,83	122,48	44,07
SAN JERONIMO	87.568.161,81	114.974.902,75	151.823.433,57	219.644.715,23	132.076.553,42	104.669.812,48	67.821.281,66	150,83	91,04	44,67
SAN JUSTO	41.112.156,04	54.361.526,34	71.998.905,05	105.387.864,05	64.275.708,01	51.026.337,71	33.388.959,00	156,34	93,86	46,37
SAN LORENZO	180.642.251,22	236.605.761,12	316.648.988,64	457.362.071,40	276.719.820,18	220.756.310,28	140.713.082,76	153,19	93,30	44,44
SAN MARTIN	77.273.713,94	102.076.924,15	132.953.302,56	191.011.111,82	113.737.397,88	88.934.187,67	58.057.809,26	147,19	87,12	43,67
VERA	52.119.418,13	68.624.156,57	89.125.768,54	128.479.156,01	76.359.737,88	59.854.999,44	39.353.387,47	146,51	87,22	44,15
TOTAL	3.084.160.005,89	4.073.225.338,47	5.403.985.997,43	7.772.375.960,85	4.688.215.954,96	3.699.150.622,38	2.368.389.963,42	152,01	90,82	43,83

Fuente:

* Impuestos de Transferencias Automáticas y no Automáticas: Módulo de Consultas de Municipalidades y Comunas - Sectorial de Informática - Mtrio.de Economía

* Financiamiento Educativo: Ministerio de Gobierno y Reforma del Estado, a partir de dic.2019 Ministerio de Gestión Pública.

PROVINCIA DE SANTA FE
 COPARTICIPACION MENSUAL A MUNICIPIOS Y COMUNAS
 Comparativo Ejercicios 2016-2019 - Por Departamento - Al mes de diciembre.
 Transferencias de Impuestos del Régimen Federal

DEPARTAMENTOS	2016	2017	2018	2019	Variac. Absoluta			Variac. Relativa		
					2019-2016	2019-2017	2019-2018	2019-2016	2019-2017	2019-2018
BELGRANO	94.463.045,09	123.427.535,54	164.076.763,55	235.326.110,25	140.863.065,16	111.898.574,71	71.249.346,70	149,12	90,66	43,42
CASEROS	109.736.018,34	144.850.638,37	203.395.520,92	287.784.098,79	178.048.080,45	142.933.460,42	84.388.577,87	162,25	98,68	41,49
CASTELLANOS	267.922.978,78	354.941.302,20	482.316.643,69	679.391.748,98	411.468.770,20	324.450.446,78	197.075.105,29	153,58	91,41	40,86
CONSTITUCION	121.303.154,90	160.160.344,58	222.787.771,96	319.019.231,81	197.716.076,91	158.858.887,23	96.231.459,85	162,99	99,19	43,19
GARAY	31.473.065,65	41.454.677,19	60.477.927,07	85.662.590,01	54.189.524,36	44.207.912,82	25.184.662,94	172,18	106,64	41,64
GENERAL LOPEZ	279.511.799,53	365.450.214,60	503.973.261,44	716.634.851,07	437.123.051,54	351.184.636,47	212.661.589,63	156,39	96,10	42,20
GENERAL OBLIGADO	246.395.174,42	324.451.846,23	457.185.831,71	650.361.657,45	403.966.483,03	325.909.811,22	193.175.825,74	163,95	100,45	42,25
IRIONDO	106.624.262,85	141.207.119,36	195.082.394,32	276.333.710,53	169.709.447,68	135.126.591,17	81.251.316,21	159,17	95,69	41,65
LA CAPITAL	792.676.123,71	1.043.690.462,96	1.430.915.745,88	2.025.446.924,03	1.232.770.800,32	981.756.461,07	594.531.178,15	155,52	94,07	41,55
LAS COLONIAS	172.387.447,03	227.376.203,38	317.914.164,66	452.185.081,17	279.797.634,14	224.808.877,79	134.270.916,51	162,31	98,87	42,23
9 DE JULIO	53.148.483,90	69.670.336,70	96.842.958,40	137.546.967,37	84.398.483,47	67.876.630,67	40.704.008,97	158,80	97,43	42,03
ROSARIO	1.939.774.262,14	2.560.101.536,86	3.494.862.607,08	4.936.173.811,80	2.996.399.549,66	2.376.072.274,94	1.441.311.204,72	154,47	92,81	41,24
SAN CRISTOBAL	129.032.824,07	169.851.435,57	275.430.571,74	386.370.624,78	257.337.800,71	216.519.189,21	110.940.053,04	199,44	127,48	40,28
SAN JAVIER	51.155.429,75	67.371.233,18	108.401.157,76	153.801.529,69	102.646.099,94	86.430.296,51	45.400.371,93	200,66	128,29	41,88
SAN JERONIMO	145.502.938,55	190.556.102,19	262.130.510,07	373.469.744,48	227.966.805,93	182.913.642,29	111.339.234,41	156,68	95,99	42,47
SAN JUSTO	68.294.896,90	90.081.703,53	124.309.595,93	179.195.710,95	110.900.814,05	89.114.007,42	54.886.115,02	162,39	98,93	44,15
SAN LORENZO	300.083.803,97	392.185.544,87	546.709.812,39	777.668.463,92	477.584.659,95	385.482.919,05	230.958.651,53	159,15	98,29	42,25
SAN MARTIN	128.391.431,46	169.150.146,95	229.550.315,06	324.781.956,08	196.390.524,62	155.631.809,13	95.231.641,02	152,96	92,01	41,49
VERA	86.607.563,26	113.725.035,45	153.879.955,12	218.457.329,40	131.849.766,14	104.732.293,95	64.577.374,28	152,24	92,09	41,97
TOTAL	5.124.484.704,30	6.749.703.419,71	9.330.243.508,75	13.215.612.142,56	8.091.127.438,26	6.465.908.722,85	3.885.368.633,81	157,89	95,80	41,64

Fuente:

* Impuestos de Transferencias Automáticas y no Automáticas: Módulo de Consultas de Municipalidades y Comunas - Sectorial de Informática - Mtrio.de Economía

* Financiamiento Educativo: Ministerio de Gobierno y Reforma del Estado, a partir de dic.2019 Ministerio de Gestión Pública.

PROVINCIA DE SANTA FE
 COPARTICIPACION MENSUAL A MUNICIPIOS Y COMUNAS
 Comparativo Ejercicios 2016-2019 - Por Departamento - Al mes de diciembre.
 Transferencia por el pagado por Ley N° 13.582 - Art.11

DEPARTAMENTOS	2016	2017	2018	2019	Variac.Absoluta			Variac. Relativa	
					2019-2016	2019-2017	2019-2018	2019-2016	2019-2017
BELGRANO	0,00	68.372,05	0,00	0,00	0,00	-68.372,05	0,00	-100,00	
CASEROS	0,00	80.356,72	0,00	0,00	0,00	-80.356,72	0,00	-100,00	
CASTELLANOS	0,00	197.019,17	0,00	0,00	0,00	-197.019,17	0,00	-100,00	
CONSTITUCION	0,00	88.851,44	0,00	0,00	0,00	-88.851,44	0,00	-100,00	
GARAY	0,00	22.991,84	0,00	0,00	0,00	-22.991,84	0,00	-100,00	
GENERAL LOPEZ	0,00	202.558,62	0,00	0,00	0,00	-202.558,62	0,00	-100,00	
GENERAL OBLIGADO	0,00	179.914,92	0,00	0,00	0,00	-179.914,92	0,00	-100,00	
IRIONDO	0,00	78.377,61	0,00	0,00	0,00	-78.377,61	0,00	-100,00	
LA CAPITAL	0,00	578.897,74	0,00	0,00	0,00	-578.897,74	0,00	-100,00	
LAS COLONIAS	0,00	126.111,68	0,00	0,00	0,00	-126.111,68	0,00	-100,00	
9 DE JULIO	0,00	38.621,12	0,00	0,00	0,00	-38.621,12	0,00	-100,00	
ROSARIO	0,00	1.420.186,17	0,00	0,00	0,00	-1.420.186,17	0,00	-100,00	
SAN CRISTOBAL	0,00	94.195,96	0,00	0,00	0,00	-94.195,96	0,00	-100,00	
SAN JAVIER	0,00	37.368,34	0,00	0,00	0,00	-37.368,34	0,00	-100,00	
SAN JERONIMO	0,00	105.617,74	0,00	0,00	0,00	-105.617,74	0,00	-100,00	
SAN JUSTO	0,00	49.962,25	0,00	0,00	0,00	-49.962,25	0,00	-100,00	
SAN LORENZO	0,00	217.282,58	0,00	0,00	0,00	-217.282,58	0,00	-100,00	
SAN MARTIN	0,00	93.816,25	0,00	0,00	0,00	-93.816,25	0,00	-100,00	
VERA	0,00	63.056,29	0,00	0,00	0,00	-63.056,29	0,00	-100,00	
TOTAL	0,00	3.743.558,49	0,00	0,00	0,00	-3.743.558,49	0,00	-100,00	

Fuente:

* Impuestos de Transferencias Automáticas y no Automáticas: Módulo de Consultas de Municipalidades y Comunas - Sectorial de Informática - Mtrio.de Economía
 * Financiamiento Educativo: Ministerio de Gobierno y Reforma del Estado, a partir de dic.2019 Miniterio de Gestión Pública.

PROVINCIA DE SANTA FE
 COPARTICIPACION MENSUAL A MUNICIPIOS Y COMUNAS
 Comparativo Ejercicios 2016-2019 - Por Departamento - Al mes de diciembre.
 Transferencia por el pagado por Ley Provincial Nº 13.618-Art.56-Decreto Nº1.450/17

DEPARTAMENTOS	2016	2017	2018	2019	Variac. Absoluta			Variac. Relativa	
					2019-2016	2019-2017	2019-2018	2019-2016	2019-2017
BELGRANO	0,00	537.261,51	189.029,37	0,00	0,00	-537.261,51	-189.029,37	-100,00	-100,00
CASEROS	0,00	631.435,83	234.327,70	0,00	0,00	-631.435,83	-234.327,70	-100,00	-100,00
CASTELLANOS	0,00	1.548.158,73	555.666,83	0,00	0,00	-1.548.158,73	-555.666,83	-100,00	-100,00
CONSTITUCION	0,00	698.186,22	256.669,08	0,00	0,00	-698.186,22	-256.669,08	-100,00	-100,00
GARAY	0,00	180.667,73	69.675,35	0,00	0,00	-180.667,73	-69.675,35	-100,00	-100,00
GENERAL LOPEZ	0,00	1.591.687,85	580.616,94	0,00	0,00	-1.591.687,85	-580.616,94	-100,00	-100,00
GENERAL OBLIGADO	0,00	1.413.755,70	526.714,14	0,00	0,00	-1.413.755,70	-526.714,14	-100,00	-100,00
IRIONDO	0,00	615.884,45	224.750,31	0,00	0,00	-615.884,45	-224.750,31	-100,00	-100,00
LA CAPITAL	0,00	4.548.927,11	1.648.527,82	0,00	0,00	-4.548.927,11	-1.648.527,82	-100,00	-100,00
LAS COLONIAS	0,00	990.974,44	366.262,22	0,00	0,00	-990.974,44	-366.262,22	-100,00	-100,00
9 DE JULIO	0,00	303.481,38	111.570,72	0,00	0,00	-303.481,38	-111.570,72	-100,00	-100,00
ROSARIO	0,00	11.159.695,85	4.026.357,41	0,00	0,00	-11.159.695,85	-4.026.357,41	-100,00	-100,00
SAN CRISTOBAL	0,00	740.184,01	317.317,75	0,00	0,00	-740.184,01	-317.317,75	-100,00	-100,00
SAN JAVIER	0,00	293.637,33	124.886,70	0,00	0,00	-293.637,33	-124.886,70	-100,00	-100,00
SAN JERONIMO	0,00	829.934,69	301.995,02	0,00	0,00	-829.934,69	-301.995,02	-100,00	-100,00
SAN JUSTO	0,00	392.598,50	143.214,44	0,00	0,00	-392.598,50	-143.214,44	-100,00	-100,00
SAN LORENZO	0,00	1.707.387,02	629.852,84	0,00	0,00	-1.707.387,02	-629.852,84	-100,00	-100,00
SAN MARTIN	0,00	737.199,50	264.460,07	0,00	0,00	-737.199,50	-264.460,07	-100,00	-100,00
VERA	0,00	495.490,76	177.281,84	0,00	0,00	-495.490,76	-177.281,84	-100,00	-100,00
TOTAL	0,00	29.416.548,61	10.749.176,55	0,00	0,00	-29.416.548,61	-10.749.176,55	-100,00	-100,00

Fuente:

* Impuestos de Transferencias Automáticas y no Automáticas: Módulo de Consultas de Municipalidades y Comunas - Sectorial de Informática - Mtrio.de Economía

* Financiamiento Educativo: Ministerio de Gobierno y Reforma del Estado, a partir de dic.2019 Miniterio de Gestión Pública.

PROVINCIA DE SANTA FE
COPARTICIPACION MENSUAL A MUNICIPIOS Y COMUNAS
Comparativo Ejercicios 2016-2019 - Por Departamento - Al mes de diciembre.
Financiamiento Educativo

DEPARTAMENTOS	2016	2017	2018	2019	Variac. Absoluta			Variac. Relativa		
					2019-2016	2019-2017	2019-2018	2019-2016	2019-2017	2019-2018
BELGRANO	6.613.848,84	8.905.844,42	12.727.939,78	14.584.859,92	7.971.011,08	5.679.015,50	1.856.920,14	120,52	63,77	14,59
CASEROS	9.788.423,59	14.894.455,35	18.206.400,22	20.505.871,62	10.717.448,03	5.611.416,27	2.299.471,40	109,49	37,67	12,63
CASTELLANOS	21.576.380,71	29.034.329,71	39.207.882,71	45.603.469,89	24.027.089,18	16.569.140,18	6.395.587,18	111,36	57,07	16,31
CONSTITUCION	10.912.578,26	14.567.478,10	18.948.400,06	22.718.803,83	11.806.225,57	8.151.325,73	3.770.403,77	108,19	55,96	19,90
GARAY	2.533.995,83	5.750.463,13	5.754.861,04	7.701.648,10	5.167.652,27	1.951.184,97	1.946.787,06	203,93	33,93	33,83
GENERAL LOPEZ	20.724.276,28	34.083.149,43	42.085.007,86	46.995.480,58	26.271.204,30	12.912.331,15	4.910.472,72	126,77	37,88	11,67
GENERAL OBLIGADO	17.515.970,90	24.253.205,45	33.960.807,88	39.244.669,77	21.728.698,87	14.991.464,32	5.283.861,89	124,05	61,81	15,56
IRIONDO	8.468.595,92	12.669.565,82	16.379.386,46	15.528.668,85	7.060.072,93	2.859.103,03	-850.717,61	83,37	22,57	-5,19
LA CAPITAL	50.332.334,13	67.744.199,57	98.813.940,47	113.020.479,06	62.688.144,93	45.276.279,49	14.206.538,59	124,55	66,83	14,38
LAS COLONIAS	15.304.548,36	20.559.822,70	26.776.186,81	30.209.036,03	14.904.487,67	9.649.213,33	3.432.849,22	97,39	46,93	12,82
9 DE JULIO	3.900.020,20	5.156.676,09	8.325.657,01	10.045.027,94	6.145.007,74	4.888.351,85	1.719.370,93	157,56	94,80	20,65
ROSARIO	122.787.156,54	168.835.570,68	246.272.803,78	277.741.304,20	154.954.147,66	108.905.733,52	31.468.500,42	126,20	64,50	12,78
SAN CRISTOBAL	9.143.910,70	17.677.207,43	19.862.769,27	23.232.646,71	14.088.736,01	5.555.439,28	3.369.877,44	154,08	31,43	16,97
SAN JAVIER	4.328.119,54	5.712.981,58	7.567.427,23	8.793.623,65	4.465.504,11	3.080.642,07	1.226.196,42	103,17	53,92	16,20
SAN JERONIMO	11.727.136,37	15.537.336,26	20.781.175,08	22.419.126,94	10.691.990,57	6.881.790,68	1.637.951,86	91,17	44,29	7,88
SAN JUSTO	5.059.447,59	8.329.154,96	10.529.421,37	7.000.429,17	1.940.981,58	-1.328.725,79	-3.528.992,20	38,36	-15,95	-33,52
SAN LORENZO	16.753.698,02	23.618.179,98	46.324.662,82	45.516.040,84	28.762.342,82	21.897.860,86	-808.621,98	171,68	92,72	-1,75
SAN MARTIN	9.745.251,12	13.429.329,86	17.902.744,79	21.233.520,52	11.488.269,40	7.804.190,66	3.330.775,73	117,89	58,11	18,60
VERA	4.793.129,92	6.395.200,57	13.138.868,82	14.048.224,52	9.255.094,60	7.653.023,95	909.355,70	193,09	119,67	6,92
TOTAL	352.008.822,82	497.154.151,09	703.566.343,46	786.142.932,14	434.134.109,32	288.988.781,05	82.576.588,68	123,33	58,13	11,74

Fuente:

* Impuestos de Transferencias Automáticas y no Automáticas: Módulo de Consultas de Municipalidades y Comunas - Sectorial de Informática - Mtrio.de Economía

* Financiamiento Educativo: Ministerio de Gobierno y Reforma del Estado, a partir de dic.2019 Ministerio de Gestión Pública.

PROVINCIA DE SANTA FE
 COPARTICIPACION MENSUAL A MUNICIPIOS Y COMUNAS
 Comparativo Ejercicios 2016-2019 - Por Departamento - Al mes de diciembre.
 Compensación Nación-Provincia Decreto N° 457/18

DEPARTAMENTOS	2016	2017	2018	2019	Variac. Absoluta			Variac. Relativa		
					2019-2016	2019-2017	2019-2018	2019-2016	2019-2017	2019-2018
BELGRANO	0,00	0,00	3.026.957,34	4.615.272,68	4.615.272,68	4.615.272,68	1.588.315,34			52,47
CASEROS	0,00	0,00	3.594.758,87	5.646.514,37	5.646.514,37	5.646.514,37	2.051.755,50			57,08
CASTELLANOS	0,00	0,00	8.572.535,84	13.332.011,61	13.332.011,61	13.332.011,61	4.759.475,77			55,52
CONSTITUCION	0,00	0,00	3.888.675,95	6.256.998,22	6.256.998,22	6.256.998,22	2.368.322,27			60,90
GARAY	0,00	0,00	1.034.389,63	1.680.698,95	1.680.698,95	1.680.698,95	646.309,32			62,48
GENERAL LOPEZ	0,00	0,00	8.797.367,83	14.058.625,28	14.058.625,28	14.058.625,28	5.261.257,45			59,80
GENERAL OBLIGADO	0,00	0,00	8.236.924,23	12.758.347,43	12.758.347,43	12.758.347,43	4.521.423,20			54,89
IRIONDO	0,00	0,00	3.448.693,89	5.421.655,51	5.421.655,51	5.421.655,51	1.972.961,62			57,21
LA CAPITAL	0,00	0,00	25.435.056,09	39.740.080,37	39.740.080,37	39.740.080,37	14.305.024,28			56,24
LAS COLONIAS	0,00	0,00	5.665.967,44	8.870.691,77	8.870.691,77	8.870.691,77	3.204.724,33			56,56
9 DE JULIO	0,00	0,00	1.752.640,56	2.698.435,36	2.698.435,36	2.698.435,36	945.794,80			53,96
ROSARIO	0,00	0,00	61.958.976,98	96.856.427,76	96.856.427,76	96.856.427,76	34.897.450,78			56,32
SAN CRISTOBAL	0,00	0,00	5.034.111,17	7.582.929,41	7.582.929,41	7.582.929,41	2.548.818,24			50,63
SAN JAVIER	0,00	0,00	1.964.163,29	3.017.422,59	3.017.422,59	3.017.422,59	1.053.259,30			53,62
SAN JERONIMO	0,00	0,00	4.659.917,57	7.326.112,00	7.326.112,00	7.326.112,00	2.666.194,43			57,22
SAN JUSTO	0,00	0,00	2.193.668,33	3.513.872,13	3.513.872,13	3.513.872,13	1.320.203,80			60,18
SAN LORENZO	0,00	0,00	9.732.738,31	15.255.791,89	15.255.791,89	15.255.791,89	5.523.053,58			56,75
SAN MARTIN	0,00	0,00	4.148.138,87	6.372.442,05	6.372.442,05	6.372.442,05	2.224.303,18			53,62
VERA	0,00	0,00	2.741.467,27	4.285.819,88	4.285.819,88	4.285.819,88	1.544.352,61			56,33
TOTAL	0,00	0,00	165.887.149,46	259.290.149,26	259.290.149,26	259.290.149,26	93.402.999,80			56,31

Fuente:

* Impuestos de Transferencias Automáticas y no Automáticas: Módulo de Consultas de Municipalidades y Comunas - Sectorial de Informática - Mtrio.de Economía

* Financiamiento Educativo: Ministerio de Gobierno y Reforma del Estado, a partir de dic.2019 Minterio de Gestión Pública.

PROVINCIA DE SANTA FE
 COPARTICIPACION MENSUAL A MUNICIPIOS Y COMUNAS
 Comparativo Ejercicios 2016-2019 - Por Departamento - Al mes de diciembre.
 Ley N° 13748 II c - Consenso Fiscal

DEPARTAMENTOS	2016	2017	2018	2019	Variac. Absoluta			Variac. Relativa		
					2019-2016	2019-2017	2019-2018	2019-2016	2019-2017	2019-2018
BELGRANO	0,00	0,00	1.364.008,04	0,00	0,00	0,00	-1.364.008,04			-100,00
CASEROS	0,00	0,00	1.690.873,95	0,00	0,00	0,00	-1.690.873,95			-100,00
CASTELLANOS	0,00	0,00	4.009.609,68	0,00	0,00	0,00	-4.009.609,68			-100,00
CONSTITUCION	0,00	0,00	1.852.086,22	0,00	0,00	0,00	-1.852.086,22			-100,00
GARAY	0,00	0,00	502.766,97	0,00	0,00	0,00	-502.766,97			-100,00
GENERAL LOPEZ	0,00	0,00	4.189.646,12	0,00	0,00	0,00	-4.189.646,12			-100,00
GENERAL OBLIGADO	0,00	0,00	3.800.691,44	0,00	0,00	0,00	-3.800.691,44			-100,00
IRIONDO	0,00	0,00	1.621.765,00	0,00	0,00	0,00	-1.621.765,00			-100,00
LA CAPITAL	0,00	0,00	11.895.533,12	0,00	0,00	0,00	-11.895.533,12			-100,00
LAS COLONIAS	0,00	0,00	2.642.893,88	0,00	0,00	0,00	-2.642.893,88			-100,00
9 DE JULIO	0,00	0,00	805.077,88	0,00	0,00	0,00	-805.077,88			-100,00
ROSARIO	0,00	0,00	29.053.600,15	0,00	0,00	0,00	-29.053.600,15			-100,00
SAN CRISTOBAL	0,00	0,00	2.289.717,97	0,00	0,00	0,00	-2.289.717,97			-100,00
SAN JAVIER	0,00	0,00	901.163,86	0,00	0,00	0,00	-901.163,86			-100,00
SAN JERONIMO	0,00	0,00	2.179.151,49	0,00	0,00	0,00	-2.179.151,49			-100,00
SAN JUSTO	0,00	0,00	1.033.414,39	0,00	0,00	0,00	-1.033.414,39			-100,00
SAN LORENZO	0,00	0,00	4.544.924,97	0,00	0,00	0,00	-4.544.924,97			-100,00
SAN MARTIN	0,00	0,00	1.908.304,80	0,00	0,00	0,00	-1.908.304,80			-100,00
VERA	0,00	0,00	1.279.239,61	0,00	0,00	0,00	-1.279.239,61			-100,00
TOTAL	0,00	0,00	77.564.469,54	0,00	0,00	0,00	-77.564.469,54			-100,00

Fuente:

* Impuestos de Transferencias Automáticas y no Automáticas: Módulo de Consultas de Municipalidades y Comunas - Sectorial de Informática - Mtrio.de Economía
 * Financiamiento Educativo: Ministerio de Gobierno y Reforma del Estado, a partir de dic.2019 Minterio de Gestión Pública.

PROVINCIA DE SANTA FE
 COPARTICIPACION MENSUAL A MUNICIPIOS Y COMUNAS
 Comparativo Ejercicios 2016-2019 - Por Departamento - Al mes de diciembre.
 Compensación Decreto Nacional N° 567/19

DEPARTAMENTOS	2016	2017	2018	2019	Variac. Absoluta			Variac. Relativa		
					2019-2016	2019-2017	2019-2018	2019-2016	2019-2017	2019-2018
BELGRANO	0,00	0,00	0,00	385.362,29	385.362,29	385.362,29	385.362,29			
CASEROS	0,00	0,00	0,00	470.774,16	470.774,16	470.774,16	470.774,16			
CASTELLANOS	0,00	0,00	0,00	1.111.004,31	1.111.004,31	1.111.004,31	1.111.004,31			
CONSTITUCION	0,00	0,00	0,00	522.351,30	522.351,30	522.351,30	522.351,30			
GARAY	0,00	0,00	0,00	140.143,62	140.143,62	140.143,62	140.143,62			
GENERAL LOPEZ	0,00	0,00	0,00	1.172.764,73	1.172.764,73	1.172.764,73	1.172.764,73			
GENERAL OBLIGADO	0,00	0,00	0,00	1.064.341,84	1.064.341,84	1.064.341,84	1.064.341,84			
IRIONDO	0,00	0,00	0,00	452.082,43	452.082,43	452.082,43	452.082,43			
LA CAPITAL	0,00	0,00	0,00	3.313.452,25	3.313.452,25	3.313.452,25	3.313.452,25			
LAS COLONIAS	0,00	0,00	0,00	740.010,93	740.010,93	740.010,93	740.010,93			
9 DE JULIO	0,00	0,00	0,00	225.073,80	225.073,80	225.073,80	225.073,80			
ROSARIO	0,00	0,00	0,00	8.073.780,98	8.073.780,98	8.073.780,98	8.073.780,98			
SAN CRISTOBAL	0,00	0,00	0,00	631.625,31	631.625,31	631.625,31	631.625,31			
SAN JAVIER	0,00	0,00	0,00	251.651,39	251.651,39	251.651,39	251.651,39			
SAN JERONIMO	0,00	0,00	0,00	611.270,71	611.270,71	611.270,71	611.270,71			
SAN JUSTO	0,00	0,00	0,00	293.558,12	293.558,12	293.558,12	293.558,12			
SAN LORENZO	0,00	0,00	0,00	1.272.678,74	1.272.678,74	1.272.678,74	1.272.678,74			
SAN MARTIN	0,00	0,00	0,00	531.296,34	531.296,34	531.296,34	531.296,34			
VERA	0,00	0,00	0,00	357.458,15	357.458,15	357.458,15	357.458,15			
TOTAL	0,00	0,00	0,00	21.620.681,40	21.620.681,40	21.620.681,40	21.620.681,40			

Fuente:

* Impuestos de Transferencias Automáticas y no Automáticas: Módulo de Consultas de Municipalidades y Comunas - Sectorial de Informática - Mtrio.de Economía

* Financiamiento Educativo: Ministerio de Gobierno y Reforma del Estado, a partir de dic.2019 Miniterio de Gestión Pública.

Nota:

(*) El monto \$ 6.806.479,02 corresponde a la 2º quincena de la coparticipación de la compensación a municipios y comunas, la 1º de \$ 7.562.754,46 esta incluida en el Regimen Federal en el mes de noviembre.

DIRECCION GENERAL DE INGRESOS PÚBLICOS

PROVINCIA DE SANTA FE
 COPARTICIPACION MENSUAL A MUNICIPIOS Y COMUNAS
 Transferencias Totales
 Año 2019

DEPARTAMENTOS	ENERO	FEBRERO	MARZO	ABRIL	MAYO	JUNIO	JULIO	AGOSTO	SEPTIEMBRE	OCTUBRE	NOVIEMBRE	DICIEMBRE	ACUMULADO
BELGRANO	34.681.307,70	56.835.782,30	39.215.114,40	46.756.380,54	48.231.021,30	53.603.103,46	46.999.464,00	51.042.610,12	54.399.997,75	52.112.630,02	55.638.307,58	59.495.492,97	599.011.212,14
CASEROS	45.177.680,09	79.941.673,82	55.893.947,62	65.919.706,36	64.723.628,08	74.306.330,51	63.700.638,17	68.259.120,40	77.302.766,51	69.642.040,36	75.903.661,82	81.722.557,93	822.493.751,67
CASTELLANOS	96.414.706,84	158.001.218,25	105.215.956,68	129.099.834,68	130.290.671,29	151.908.341,16	127.910.821,73	134.436.530,06	156.185.615,58	138.372.258,37	153.904.287,14	150.609.120,47	1.632.349.362,25
CONSTITUCION	47.390.138,75	77.005.551,07	53.989.972,03	63.232.459,47	66.929.616,23	72.989.297,68	69.969.605,45	69.685.557,40	75.769.974,01	71.499.761,83	77.961.039,77	85.227.857,01	831.650.830,70
GARAY	12.552.198,38	14.154.479,07	11.986.360,87	12.805.766,62	15.148.674,18	16.072.367,54	14.604.395,98	14.911.355,91	15.705.542,18	15.658.842,07	17.071.081,73	19.516.654,68	180.187.719,21
GENERAL LOPEZ	112.241.595,27	198.684.740,59	132.499.731,77	158.577.043,07	161.720.897,63	180.247.960,53	170.197.393,42	180.988.473,44	183.836.198,34	185.420.960,57	188.009.842,18	201.149.408,98	2.053.574.245,79
GENERAL OBLIGADO	84.562.831,92	116.260.741,76	90.409.011,97	101.801.048,40	112.889.600,09	123.756.637,49	110.047.656,25	122.238.336,94	124.144.378,82	119.839.091,39	128.471.784,95	126.620.989,94	1.361.042.109,92
IRIONDO	41.669.466,36	69.777.118,21	47.594.322,97	56.903.364,07	59.039.297,62	65.101.254,40	58.122.381,54	63.023.965,19	66.382.884,43	63.095.455,35	67.382.413,78	72.192.069,24	730.283.993,16
LA CAPITAL	277.228.661,18	386.349.836,25	292.507.683,69	337.530.307,46	369.674.179,78	408.056.228,78	356.341.520,07	373.798.899,37	406.969.944,76	390.025.286,49	421.242.387,95	442.931.246,34	4.462.656.182,12
LAS COLONIAS	61.212.600,24	100.469.718,24	69.816.300,68	83.174.702,72	85.047.960,55	98.002.201,75	83.157.762,67	88.232.573,50	100.906.303,97	90.565.212,75	101.435.529,10	101.854.547,18	1.063.875.413,35
9 DE JULIO	18.134.166,77	24.233.675,17	20.238.160,37	21.510.797,32	24.641.131,03	26.903.350,22	24.391.647,75	26.656.737,06	26.309.096,95	26.198.352,44	27.433.117,86	28.549.750,80	295.199.983,74
ROSARIO	698.226.983,66	1.015.305.578,41	748.783.057,44	869.134.384,76	931.278.969,17	1.032.329.589,41	925.980.569,22	966.158.345,40	1.043.581.668,08	985.097.873,15	1.072.849.623,33	1.161.568.149,04	11.450.294.791,07
SAN CRISTOBAL	51.116.325,61	70.373.308,34	54.755.120,86	60.895.714,56	69.570.621,02	75.293.958,55	67.260.797,50	70.560.136,39	74.245.369,44	73.072.676,60	80.776.024,59	82.418.152,28	830.338.205,74
SAN JAVIER	19.298.809,55	23.514.586,95	20.474.419,77	21.548.165,83	25.797.695,99	26.881.218,20	25.217.065,64	25.649.111,79	26.396.559,71	27.002.625,71	27.961.740,82	28.689.202,68	298.431.202,64
SAN JERONIMO	50.428.203,08	71.512.440,31	54.227.310,16	61.389.657,19	69.530.570,36	74.801.622,92	65.695.168,80	70.368.508,78	75.105.443,22	71.530.440,36	80.230.244,89	81.037.666,09	825.857.276,16
SAN JUSTO	24.464.558,04	35.498.432,27	27.341.721,77	31.157.791,89	33.664.093,05	37.359.621,91	33.147.392,15	34.481.714,75	37.724.164,30	36.240.261,58	38.183.012,73	38.483.023,35	407.745.787,79
SAN LORENZO	114.220.990,83	169.049.287,16	124.387.941,77	141.127.576,93	151.485.075,47	164.523.569,37	149.688.805,17	153.541.346,31	163.838.768,39	160.036.827,71	170.392.836,97	184.965.977,94	1.847.259.004,02
SAN MARTIN	45.621.623,46	72.339.433,31	49.678.452,80	60.548.745,88	62.990.996,62	70.824.878,82	60.770.270,21	65.512.393,85	71.047.587,94	67.080.337,93	74.077.101,77	80.038.370,60	780.530.193,19
VERA	29.850.201,01	35.458.911,62	29.558.937,90	32.317.799,72	37.491.794,35	39.676.981,69	36.069.655,63	38.051.048,26	39.243.771,08	39.376.077,10	41.110.440,70	41.786.144,68	439.991.763,74
T O T A L	1.864.493.048,74	2.774.766.513,10	2.028.573.525,52	2.355.431.247,47	2.520.146.493,81	2.792.638.514,39	2.489.273.011,35	2.617.596.764,92	2.819.096.035,46	2.681.867.011,78	2.900.034.479,66	3.068.856.382,20	30.912.773.028,40

Fuente: * Impuestos de Transferencias Automáticas y no Automáticas: Módulo de Consultas de Municipalidades y Comunas - Sectorial de Informática - Mtrio.de Economía

* Financiamiento Educativo: Ministerio de Gobierno y Reforma del Estado, a partir de dic.2019 Minitrio de Gestión Pública.

DIRECCION GENERAL DE INGRESOS PÚBLICOS

PROVINCIA DE SANTA FE
 COPARTICIPACION MENSUAL A MUNICIPIOS Y COMUNAS
 Transferencia de Impuesto Inmobiliario
 Año 2019

DEPARTAMENTOS	ENERO	FEBRERO	MARZO	ABRIL	MAYO	JUNIO	JULIO	AGOSTO	SEPTIEMBRE	OCTUBRE	NOVIEMBRE	DICIEMBRE	ACUMULADO
BELGRANO	2.581.464,76	13.509.607,81	6.361.411,74	7.855.093,92	6.688.276,86	7.067.742,80	8.222.537,82	11.344.533,84	8.148.785,36	10.294.417,40	7.860.667,02	10.188.599,20	100.123.138,53
CASEROS	3.981.082,57	20.651.588,10	10.089.997,37	12.291.818,50	9.967.275,16	10.317.140,77	11.991.258,16	16.532.397,25	11.866.832,03	15.003.476,08	11.431.497,53	14.781.264,51	148.905.628,03
CASTELLANOS	3.943.641,18	23.175.497,30	10.747.417,24	13.167.011,70	11.272.956,57	12.085.216,46	14.100.997,83	19.592.769,39	13.993.572,41	17.766.866,41	13.517.749,72	17.590.336,35	170.954.032,56
CONSTITUCION	3.642.419,48	17.859.851,85	8.365.265,28	9.744.525,94	8.897.185,16	8.791.264,48	10.268.536,71	14.167.397,79	10.163.736,56	12.839.804,69	9.809.127,95	12.698.070,14	127.247.186,03
GARAY	1.448.204,12	1.731.052,03	796.425,91	1.016.170,46	864.178,79	892.738,46	1.028.882,29	1.417.539,22	1.020.678,55	1.283.040,73	982.661,45	1.270.070,22	13.751.642,23
GENERAL LOPEZ	11.756.840,98	63.239.807,31	30.721.576,36	36.419.364,24	31.129.373,96	32.940.369,01	38.370.660,54	53.171.829,98	37.967.972,79	48.169.315,37	36.684.107,40	47.657.459,55	468.228.677,49
GENERAL OBLIGADO	2.286.084,39	13.149.967,08	6.073.824,13	7.127.419,61	6.033.781,18	6.456.894,44	7.568.628,42	10.509.416,69	7.498.371,97	9.533.890,74	7.240.881,62	9.441.292,53	92.920.452,80
IRIONDO	3.478.341,05	18.326.988,72	8.550.164,00	10.560.408,20	8.614.311,66	9.110.461,63	10.624.072,64	14.673.595,61	10.494.383,38	13.297.400,57	10.112.111,48	13.156.168,21	130.998.407,15
LA CAPITAL	8.778.905,46	48.626.311,49	22.544.396,59	26.862.252,91	23.161.580,65	24.736.822,55	28.956.075,97	40.263.335,78	28.716.832,63	36.469.750,56	27.717.815,87	36.104.011,26	352.938.091,72
LAS COLONIAS	2.931.422,17	14.829.134,36	6.907.074,66	8.444.995,72	7.324.039,73	7.820.535,52	9.123.190,65	12.654.870,08	9.037.118,50	11.471.188,73	8.730.467,60	11.356.828,26	110.630.865,98
9 DE JULIO	832.029,21	3.873.279,23	1.804.160,15	2.241.773,73	1.928.387,63	2.077.640,72	2.423.360,63	3.372.944,30	2.407.123,37	3.060.905,28	2.327.380,13	3.026.319,34	29.375.303,72
ROSARIO	34.505.932,94	162.822.129,90	78.249.459,09	93.187.223,28	77.644.171,91	81.537.020,65	94.837.006,71	131.078.331,39	93.684.380,24	118.765.997,13	90.475.775,88	117.494.899,11	1.174.282.328,23
SAN CRISTOBAL	1.780.105,06	10.580.170,75	5.064.581,67	5.895.350,33	5.225.138,17	5.580.047,34	6.468.641,40	8.964.447,48	6.426.908,59	8.133.664,43	6.205.509,58	8.052.640,91	78.377.205,71
SAN JAVIER	510.193,54	2.336.878,50	1.114.038,04	1.315.070,53	1.090.389,21	1.177.208,91	1.366.000,15	1.882.148,81	1.345.232,57	1.709.924,61	1.298.264,49	1.693.072,54	16.838.421,90
SAN JERONIMO	1.750.512,93	10.076.350,13	4.644.864,35	5.716.357,82	4.981.107,56	5.306.323,93	6.200.961,55	8.595.981,92	6.149.762,29	7.781.948,02	5.952.800,46	7.717.614,65	74.874.585,61
SAN JUSTO	1.409.347,28	6.101.734,82	3.101.693,20	3.627.923,93	3.267.324,84	3.377.669,82	3.774.677,33	5.164.316,42	3.725.831,21	4.694.731,97	3.604.053,96	4.633.397,74	46.482.702,52
SAN LORENZO	7.219.863,40	32.396.490,79	16.914.302,11	17.422.928,26	13.943.819,15	14.663.457,25	17.088.029,30	23.618.305,48	16.815.387,42	21.307.833,73	16.260.331,81	21.102.392,30	218.753.141,00
SAN MARTIN	2.093.702,20	11.368.431,90	5.731.696,16	7.225.330,37	5.921.345,85	6.257.902,74	7.280.723,77	10.070.784,77	7.230.540,94	9.134.199,39	6.991.497,46	9.052.625,06	88.358.780,61
VERA	733.751,24	4.168.716,38	1.953.635,28	2.267.955,04	1.879.926,84	2.018.417,13	2.358.700,52	3.279.860,06	2.338.766,79	2.972.393,39	2.260.866,78	2.944.211,06	29.177.200,51
T O T A L	95.663.843,96	478.823.988,45	229.735.983,33	272.388.974,49	229.834.570,88	242.214.874,61	282.052.942,39	390.354.806,26	279.032.217,60	353.690.749,23	269.463.568,19	349.961.272,94	3.473.217.792,33

Fuente: * Impuestos de Transferencias Automáticas y no Automáticas: Módulo de Consultas de Municipalidades y Comunas - Sectorial de Informática - Mtro.de Economía

* Financiamiento Educativo: Ministerio de Gobierno y Reforma del Estado, a partir de dic.2019 Miniterio de Gestión Pública.

DIRECCION GENERAL DE INGRESOS PÚBLICOS

PROVINCIA DE SANTA FE
 COPARTICIPACION MENSUAL A MUNICIPIOS Y COMUNAS
 Transferencia de Impuesto de Patente Única sobre Vehículos
 Año 2019

DEPARTAMENTOS	ENERO	FEBRERO	MARZO	ABRIL	MAYO	JUNIO	JULIO	AGOSTO	SEPTIEMBRE	OCTUBRE	NOVIEMBRE	DICIEMBRE	ACUMULADO
BELGRANO	5.266.225,46	15.382.072,00	5.981.552,93	11.905.629,97	6.153.474,94	10.852.582,84	5.441.939,88	5.465.725,10	12.039.395,59	5.076.313,15	10.600.616,85	11.411.568,24	105.577.096,95
CASEROS	7.932.669,81	24.694.380,14	12.748.435,15	20.421.491,75	11.295.979,83	20.170.254,97	10.758.602,35	9.679.688,23	23.413.985,19	10.167.931,18	18.892.015,08	19.753.540,58	189.928.974,26
CASTELLANOS	13.591.521,56	54.026.560,50	16.810.329,56	37.966.925,31	16.852.926,34	36.812.148,18	17.567.559,66	16.014.382,33	41.146.035,51	15.803.568,90	32.966.309,77	22.833.395,76	322.391.663,38
CONSTITUCION	7.312.323,31	22.673.420,71	9.902.938,17	16.826.761,67	10.572.869,12	16.340.626,25	10.260.505,03	8.945.986,71	19.061.898,45	9.398.661,02	16.051.749,97	20.917.630,79	168.265.371,20
GARAY	1.213.248,47	2.277.283,33	1.425.964,44	1.980.710,23	1.423.128,04	2.211.522,43	1.461.221,69	1.053.182,54	2.251.697,20	1.213.692,16	2.202.386,96	2.157.010,58	20.871.048,07
GENERAL LOPEZ	18.063.420,40	54.061.007,00	21.830.145,93	40.623.187,56	24.420.892,56	40.243.732,87	24.049.720,81	21.897.741,99	41.890.006,93	22.258.090,18	37.992.006,69	37.686.820,50	385.016.773,42
GENERAL OBLIGADO	7.507.173,54	28.504.435,97	11.405.114,27	21.402.438,36	10.402.096,87	20.035.372,90	10.702.030,49	9.230.492,05	22.164.686,04	10.287.814,27	17.958.406,11	12.602.147,33	182.202.208,20
IRIONDO	6.286.751,87	19.213.964,63	7.793.929,76	14.947.836,30	8.338.415,59	14.235.577,18	8.497.372,46	8.296.701,89	15.858.922,96	7.417.016,03	13.434.069,90	14.711.319,90	139.031.878,47
LA CAPITAL	34.433.403,27	99.540.345,58	38.757.784,79	79.204.817,65	42.784.484,62	77.143.029,31	41.396.032,96	39.397.879,06	84.670.407,75	42.738.247,04	74.898.169,82	82.024.784,89	736.989.386,74
LAS COLONIAS	6.288.519,95	31.462.751,10	11.049.815,75	22.633.126,49	9.371.176,07	21.375.629,69	9.736.997,88	9.556.920,07	25.887.834,27	9.263.581,34	21.130.567,96	17.543.885,75	195.300.806,32
9 DE JULIO	1.464.142,97	4.106.697,65	2.773.305,75	3.536.194,00	2.077.560,23	3.804.846,58	2.497.214,75	1.791.460,63	3.732.328,66	1.919.151,92	3.356.990,70	3.355.156,71	34.415.050,55
ROSARIO	92.160.494,49	272.426.835,10	110.264.871,40	213.090.823,74	113.897.203,60	205.726.003,37	134.205.158,93	119.006.330,45	231.361.162,59	109.339.361,12	206.353.120,79	246.265.590,85	2.054.096.956,43
SAN CRISTOBAL	4.291.459,60	14.887.410,09	6.097.427,35	11.204.819,19	6.540.116,32	11.443.329,89	6.315.858,80	5.827.588,04	11.752.384,62	5.882.385,22	10.611.407,50	12.055.369,25	106.909.555,87
SAN JAVIER	1.060.358,01	3.103.168,18	1.899.706,85	2.691.767,26	1.546.310,57	2.462.084,69	1.909.355,60	1.438.924,93	2.736.698,56	1.669.133,45	2.446.819,04	2.310.423,55	25.274.750,69
SAN JERONIMO	5.808.062,13	19.202.709,55	7.740.025,32	13.811.179,44	7.307.781,60	13.440.379,90	7.163.410,39	6.736.156,69	14.176.492,85	6.587.417,93	12.231.459,92	13.306.645,47	127.511.721,19
SAN JUSTO	2.725.237,91	9.127.842,41	4.148.619,30	7.310.974,55	3.873.746,34	7.235.343,84	4.414.587,94	3.675.684,20	7.837.886,41	3.596.150,36	6.601.042,46	5.324.535,13	65.871.650,85
SAN LORENZO	17.590.526,88	44.882.549,91	18.347.070,87	34.597.432,02	20.713.701,05	32.063.230,49	22.557.596,56	16.916.267,82	34.084.423,71	19.170.327,70	31.574.401,49	38.933.287,73	331.430.816,23
SAN MARTIN	5.986.558,28	23.186.282,94	7.270.951,52	16.477.332,29	7.860.380,94	15.476.972,33	7.727.136,74	7.160.056,65	16.685.513,11	7.346.926,02	15.336.461,39	17.726.513,56	148.241.085,77
VERA	1.797.168,32	5.808.416,86	2.899.336,61	5.229.314,96	3.005.507,56	4.779.949,27	3.010.127,44	2.549.941,96	5.304.833,48	2.944.230,83	4.547.666,98	3.310.081,00	45.186.575,27
T O T A L	240.779.266,23	748.568.133,65	299.147.325,72	575.862.762,74	308.437.752,19	555.852.616,98	329.672.430,36	294.641.111,34	616.056.593,88	292.079.999,82	539.185.669,38	584.229.707,57	5.384.513.369,86

Fuente: * Impuestos de Transferencias Automáticas y no Automáticas: Módulo de Consultas de Municipalidades y Comunas - Sectorial de Informática - Mtro.de Economía

* Financiamiento Educativo: Ministerio de Gobierno y Reforma del Estado, a partir de dic.2019 Ministerio de Gestión Pública.

DIRECCION GENERAL DE INGRESOS PÚBLICOS

PROVINCIA DE SANTA FE
 COPARTICIPACION MENSUAL A MUNICIPIOS Y COMUNAS
 Transferencia de Impuesto a los Ingresos Brutos
 Año 2019

DEPARTAMENTOS	ENERO	FEBRERO	MARZO	ABRIL	MAYO	JUNIO	JULIO	AGOSTO	SEPTIEMBRE	OCTUBRE	NOVIEMBRE	DICIEMBRE	ACUMULADO
BELGRANO	9.870.031,25	10.138.546,13	10.237.508,93	9.724.657,57	10.597.840,82	11.276.069,65	11.275.511,63	11.153.938,64	12.306.221,24	13.468.095,97	13.326.415,65	15.024.534,04	138.399.371,52
CASEROS	12.235.249,56	12.385.658,04	12.506.554,98	11.880.035,04	12.946.751,01	13.775.302,80	13.774.621,09	13.626.102,60	15.033.777,65	16.453.170,79	16.280.088,38	18.354.578,50	169.251.890,44
CASTELLANOS	29.013.738,67	29.229.555,05	29.514.866,11	28.036.309,17	30.553.707,44	32.509.049,63	32.507.440,81	32.156.944,35	35.478.989,53	38.828.688,83	38.420.222,70	43.315.919,23	399.565.431,52
CONSTITUCION	13.401.789,62	13.742.608,23	13.876.750,44	13.181.590,07	14.365.173,54	15.284.499,94	15.283.743,52	15.118.953,61	16.680.850,99	18.255.750,27	18.063.705,30	20.365.472,78	187.620.888,31
GARAY	3.638.047,32	3.687.056,33	3.723.045,86	3.536.538,65	3.854.086,73	4.100.736,29	4.100.533,37	4.056.321,25	4.475.368,60	4.897.904,29	4.846.379,82	5.463.929,72	50.379.948,23
GENERAL LOPEZ	30.316.491,70	30.854.419,74	31.155.591,12	29.594.841,60	32.252.181,43	34.316.220,66	34.314.522,43	33.944.541,96	37.451.258,86	40.987.167,27	40.555.994,59	45.723.841,86	421.467.073,22
GENERAL OBLIGADO	27.501.995,67	28.001.907,06	28.275.234,92	26.858.777,80	29.270.444,67	31.143.662,07	31.142.120,86	30.806.345,32	33.988.863,82	37.197.874,99	36.806.564,55	41.496.640,70	382.490.432,43
IRIONDO	11.735.173,73	11.893.895,04	12.009.991,89	11.408.347,42	12.432.710,27	13.228.365,05	13.227.710,39	13.085.088,72	14.436.873,13	15.799.910,36	15.633.700,06	17.625.824,16	162.517.590,22
LA CAPITAL	86.076.680,28	87.174.045,14	88.024.954,86	83.615.315,94	91.123.188,85	96.954.789,47	96.949.991,40	95.904.672,91	105.812.319,93	115.802.442,52	114.584.235,69	129.185.130,96	1.191.207.767,95
LAS COLONIAS	19.124.114,03	19.469.043,44	19.659.081,63	18.674.253,48	20.351.026,73	21.653.429,08	21.652.357,53	21.418.901,01	23.631.628,53	25.862.775,77	25.590.707,14	28.851.602,78	265.938.921,15
9 DE JULIO	5.825.584,34	5.921.495,12	5.979.295,12	5.679.760,36	6.189.749,69	6.585.874,42	6.585.548,49	6.514.542,87	7.187.542,29	7.866.144,08	7.783.394,61	8.775.193,61	80.894.125,00
ROSARIO	210.233.322,35	212.414.151,18	214.487.535,09	203.742.711,86	222.036.900,79	236.246.571,71	236.234.880,40	233.687.786,94	257.829.427,22	282.172.032,91	279.203.668,08	314.781.193,14	2.903.070.181,67
SAN CRISTOBAL	16.568.515,15	16.617.512,06	16.779.716,31	15.939.130,97	17.370.315,77	18.481.961,93	18.481.047,29	18.281.783,97	20.170.424,58	22.074.787,09	21.842.566,97	24.625.855,86	227.233.617,95
SAN JAVIER	6.520.867,37	6.620.729,05	6.685.354,27	6.350.449,27	6.920.660,19	7.363.560,91	7.363.196,50	7.283.806,25	8.036.276,15	8.795.009,96	8.702.489,10	9.811.403,71	90.453.802,73
SAN JERONIMO	15.768.450,49	16.082.000,52	16.238.977,64	15.425.480,73	16.810.544,53	17.886.367,10	17.885.481,92	17.692.640,00	19.520.417,81	21.363.410,79	21.138.674,16	23.832.269,54	219.644.715,23
SAN JUSTO	7.477.838,85	7.723.258,40	7.798.645,46	7.407.969,76	8.073.136,13	8.589.791,74	8.589.366,65	8.496.755,77	9.374.532,17	10.259.615,52	10.151.687,46	11.445.266,14	105.387.864,05
SAN LORENZO	32.887.307,21	33.483.070,62	33.809.900,36	32.116.182,33	34.999.914,96	37.239.800,64	37.237.957,73	36.836.456,65	40.641.929,34	44.479.080,41	44.011.173,84	49.619.297,31	457.362.071,40
SAN MARTIN	13.808.590,15	13.977.944,16	14.114.383,48	13.407.318,83	14.611.170,59	15.546.240,05	15.545.470,71	15.377.858,84	16.966.503,01	18.568.371,71	18.373.038,04	20.714.222,25	191.011.111,82
VERA	9.256.642,64	9.404.412,64	9.496.209,51	9.020.493,78	9.830.449,72	10.459.567,92	10.459.050,31	10.346.280,44	11.415.126,13	12.492.869,31	12.361.448,10	13.936.605,51	128.479.156,01
T O T A L	561.260.430,38	568.821.307,95	574.373.597,98	545.600.164,63	594.589.953,86	632.641.861,06	632.610.553,03	625.789.722,10	690.438.330,98	755.625.102,84	747.676.154,24	842.948.781,80	7.772.375.960,85

Fuente: * Impuestos de Transferencias Automáticas y no Automáticas: Módulo de Consultas de Municipalidades y Comunas - Sectorial de Informática - Mtro.de Economía

* Financiamiento Educativo: Ministerio de Gobierno y Reforma del Estado, a partir de dic.2019 Ministerio de Gestión Pública.

DIRECCION GENERAL DE INGRESOS PÚBLICOS

PROVINCIA DE SANTA FE
 COPARTICIPACION MENSUAL A MUNICIPIOS Y COMUNAS
 Transferencia de Impuestos del Régimen Federal
 Año 2019

DEPARTAMENTOS	ENERO	FEBRERO	MARZO	ABRIL	MAYO	JUNIO	JULIO	AGOSTO	SEPTIEMBRE	OCTUBRE	NOVIEMBRE	DICIEMBRE	ACUMULADO
BELGRANO	16.681.798,92	15.132.607,42	15.198.114,84	15.816.548,26	23.336.396,72	22.877.380,08	20.588.088,75	21.433.454,00	20.291.093,02	21.112.482,56	21.976.396,99	20.881.748,69	235.326.110,25
CASEROS	20.679.364,35	18.486.605,31	18.566.631,80	19.322.135,07	28.508.686,13	27.947.932,85	25.151.241,97	26.183.974,36	24.788.419,98	25.791.862,67	26.847.255,49	25.509.988,81	287.784.098,79
CASTELLANOS	49.037.469,27	43.627.496,11	43.816.354,85	45.599.306,10	67.279.123,14	65.955.772,39	59.355.716,94	61.792.915,47	58.499.474,61	60.867.550,85	63.358.226,97	60.202.342,28	679.391.748,98
CONSTITUCION	22.650.988,05	20.511.964,18	20.600.758,28	21.439.033,09	31.632.046,00	31.009.857,59	27.906.766,32	29.052.642,97	27.504.194,23	28.617.572,26	29.788.592,00	28.304.816,84	319.019.231,81
GARAY	6.148.833,00	5.503.232,47	5.527.055,34	5.751.959,26	8.486.681,27	8.319.751,96	7.487.211,89	7.794.643,47	7.379.204,29	7.677.916,70	7.992.094,00	7.594.006,36	85.662.590,01
GENERAL LOPEZ	51.239.312,76	46.052.739,30	46.252.096,60	48.134.161,69	71.019.155,09	69.622.239,53	62.655.288,46	65.227.970,40	61.751.447,78	64.251.164,87	66.880.297,14	63.548.977,45	716.634.851,07
GENERAL OBLIGADO	46.482.402,13	41.795.131,28	41.976.057,91	43.684.124,81	64.453.384,53	63.185.614,84	56.862.763,21	59.197.598,93	56.042.483,23	58.311.099,75	60.697.166,84	57.673.829,99	650.361.657,45
IRIONDO	19.834.162,99	17.752.608,96	17.829.458,06	18.554.964,64	27.376.770,82	26.838.281,77	24.152.631,35	25.144.359,92	23.804.214,94	24.767.816,69	25.781.305,95	24.497.134,44	276.333.710,53
LA CAPITAL	145.482.201,12	130.114.375,94	130.677.626,93	135.995.089,73	200.652.842,63	196.706.089,49	177.022.124,82	184.290.810,79	174.468.472,87	181.531.008,97	188.959.185,97	179.547.094,77	2.025.446.924,03
LAS COLONIAS	32.322.554,66	29.059.136,01	29.184.929,84	30.372.507,11	44.812.867,18	43.931.417,81	39.535.293,24	41.158.647,56	38.964.972,57	40.542.286,35	42.201.260,61	40.099.208,23	452.185.081,17
9 DE JULIO	9.846.091,06	8.838.314,68	8.876.574,81	9.237.775,53	13.629.800,38	13.361.708,16	12.024.630,14	12.518.372,16	11.851.167,51	12.330.906,34	12.835.482,13	12.196.144,47	137.546.967,37
ROSARIO	355.325.116,89	317.045.454,03	318.417.909,42	331.374.797,49	488.924.234,04	479.307.309,58	431.344.035,09	449.055.405,07	425.121.634,73	442.330.685,99	460.430.682,46	437.496.547,01	4.936.173.811,80
SAN CRISTOBAL	28.003.218,18	24.802.992,80	24.910.362,23	25.924.001,15	38.249.355,37	37.497.007,40	33.744.760,75	35.130.350,62	33.257.972,07	34.604.264,73	36.020.257,51	34.226.081,97	386.370.624,78
SAN JAVIER	11.021.221,23	9.881.978,37	9.924.756,37	10.328.609,16	15.239.261,90	14.939.512,33	13.444.546,74	13.996.591,79	13.250.600,97	13.786.989,28	14.351.147,39	13.636.314,16	153.801.529,69
SAN JERONIMO	26.650.991,61	24.003.698,02	24.107.607,49	25.088.581,10	37.016.741,74	36.288.638,76	32.657.311,00	33.998.249,21	32.186.209,37	33.489.116,75	34.859.478,16	33.123.121,27	373.469.744,48
SAN JUSTO	12.638.643,25	11.527.593,39	11.577.495,09	12.048.600,23	17.777.008,63	17.427.342,69	15.683.425,16	16.327.400,54	15.457.182,21	16.082.893,56	16.740.999,19	15.907.127,01	179.195.710,95
SAN LORENZO	55.584.367,65	49.976.215,19	50.192.556,83	52.234.964,99	77.069.651,77	75.553.725,61	67.993.223,21	70.785.085,45	67.012.379,54	69.725.060,79	72.578.182,66	68.963.050,23	777.668.463,92
SAN MARTIN	23.338.540,50	20.863.222,30	20.953.536,90	21.806.166,82	32.173.730,42	31.540.887,32	28.384.657,07	29.550.156,33	27.975.191,08	29.107.635,21	30.298.708,11	28.789.524,02	324.781.956,08
VERA	15.645.082,27	14.036.853,27	14.097.617,28	14.671.269,85	21.646.605,09	21.220.825,87	19.097.302,47	19.881.454,67	18.821.812,24	19.583.724,82	20.385.083,11	19.369.698,46	218.457.329,40
T O T A L	948.612.359,89	849.012.219,03	852.687.500,87	887.384.596,08	1.309.284.342,85	1.283.531.296,03	1.155.091.018,58	1.202.520.083,71	1.138.428.127,24	1.184.512.039,14	1.232.981.802,68	1.171.566.756,46	13.215.612.142,56

Fuente: * Impuestos de Transferencias Automáticas y no Automáticas: Módulo de Consultas de Municipalidades y Comunas - Sectorial de Informática - Mtro.de Economía

* Financiamiento Educativo: Ministerio de Gobierno y Reforma del Estado, a partir de dic.2019 Ministerio de Gestión Pública.

DIRECCION GENERAL DE INGRESOS PÚBLICOS

PROVINCIA DE SANTA FE
 COPARTICIPACION MENSUAL A MUNICIPIOS Y COMUNAS
 Financiamiento Educativo
 Año 2019

DEPARTAMENTOS	ENERO	FEBRERO	MARZO	ABRIL	MAYO	JUNIO	JULIO	AGOSTO	SEPTIEMBRE	OCTUBRE	NOVIEMBRE	DICIEMBRE	ACUMULADO
BELGRANO	0,00	2.325.676,00	1.162.838,00	1.162.838,00	1.162.838,00	1.162.838,00	1.162.838,00	1.162.838,00	1.162.838,00	1.688.498,00	1.215.404,00	1.215.415,92	14.584.859,92
CASEROS	0,00	3.295.960,00	1.647.980,00	1.647.980,00	1.647.980,00	1.647.980,00	1.647.980,00	1.647.980,00	1.647.980,00	1.647.980,00	1.647.980,00	2.378.091,62	20.505.871,62
CASTELLANOS	0,00	6.930.734,00	3.537.943,00	3.489.559,00	3.489.559,00	3.489.559,00	3.489.559,00	3.489.559,00	5.765.389,00	3.742.429,00	3.742.429,00	4.436.750,89	45.603.469,89
CONSTITUCION	0,00	1.746.562,00	873.281,00	1.645.273,00	1.066.279,00	1.066.279,00	5.831.823,00	1.747.071,00	1.747.071,00	1.747.071,00	3.354.864,00	1.893.229,83	22.718.803,83
GARAY	0,00	828.676,00	414.338,00	414.338,00	414.338,00	414.338,00	414.338,00	414.338,00	414.338,00	414.338,00	807.973,00	2.750.295,10	7.701.648,10
GENERAL LOPEZ	0,00	3.414.826,00	1.707.413,00	2.918.029,00	2.010.067,00	2.010.067,00	9.868.204,00	5.279.162,00	3.400.971,00	8.316.291,00	3.892.503,00	4.177.947,58	46.995.480,58
GENERAL OBLIGADO	0,00	3.845.750,00	1.922.875,00	1.922.875,00	1.922.875,00	1.922.875,00	2.919.927,00	11.162.903,00	3.202.510,00	3.202.510,00	3.949.190,00	3.270.379,77	39.244.669,77
IRIONDO	0,00	2.179.412,00	1.089.706,00	1.089.706,00	1.934.306,00	1.258.626,00	1.258.626,00	1.258.626,00	1.258.626,00	1.258.626,00	1.648.356,00	1.294.052,85	15.528.668,85
LA CAPITAL	0,00	17.886.714,00	10.149.675,00	9.345.463,00	9.439.718,00	9.364.314,00	9.364.314,00	9.796.794,00	9.418.374,00	9.418.374,00	9.418.374,00	9.418.365,06	113.020.479,06
LAS COLONIAS	0,00	4.979.672,00	2.489.836,00	2.489.836,00	2.627.751,00	2.517.419,00	2.517.419,00	2.517.419,00	2.517.419,00	2.517.419,00	2.517.419,00	2.517.427,03	30.209.036,03
9 DE JULIO	0,00	1.289.950,00	644.975,00	644.975,00	644.975,00	859.229,00	680.684,00	2.177.830,95	867.137,00	745.089,00	745.089,00	745.093,99	10.045.027,94
ROSARIO	0,00	43.258.412,00	21.629.206,00	21.629.206,00	22.654.661,00	21.834.297,00	22.895.056,00	23.229.514,00	26.122.174,00	22.583.614,00	22.583.614,00	29.321.550,20	277.741.304,20
SAN CRISTOBAL	0,00	2.908.894,00	1.454.447,00	1.454.447,00	1.706.777,00	1.690.919,00	1.744.766,00	1.565.750,00	1.897.382,00	1.602.598,00	5.016.470,00	2.190.196,71	23.232.646,71
SAN JAVIER	0,00	1.343.678,00	671.839,00	671.839,00	810.264,00	699.524,00	932.477,00	732.803,00	732.803,00	732.803,00	732.803,00	732.790,65	8.793.623,65
SAN JERONIMO	0,00	1.594.780,00	1.061.705,00	885.495,00	2.950.910,00	1.298.578,00	1.298.578,00	2.580.730,00	2.356.120,00	1.558.544,00	5.002.816,92	1.830.870,02	22.419.126,94
SAN JUSTO	0,00	754.206,00	506.781,00	540.181,00	450.292,00	450.292,00	450.292,00	450.292,00	984.667,00	1.246.687,00	583.369,00	583.370,17	7.000.429,17
SAN LORENZO	0,00	7.158.766,00	4.220.243,00	3.793.003,00	3.793.003,00	3.793.003,00	3.793.003,00	3.793.003,00	3.793.003,00	3.793.003,00	3.793.003,00	3.793.007,84	45.516.040,84
SAN MARTIN	0,00	2.461.106,00	1.230.553,00	1.230.553,00	2.021.523,00	1.497.599,00	1.406.889,00	2.688.841,00	1.567.133,00	2.271.327,86	2.169.104,00	2.688.891,66	21.233.520,52
VERA	2.153.281,33	1.716.538,00	858.269,00	858.269,00	858.269,00	858.269,00	858.269,00	1.546.301,00	944.273,00	944.273,00	944.273,00	1.507.940,19	14.048.224,52
T O T A L	2.153.281,33	109.920.312,00	57.273.903,00	57.833.865,00	61.606.385,00	57.836.005,00	72.535.042,00	77.241.754,95	69.800.208,00	69.431.474,86	73.765.033,92	76.745.667,08	786.142.932,14

Fuente: * Impuestos de Transferencias Automáticas y no Automáticas: Módulo de Consultas de Municipalidades y Comunas - Sectorial de Informática - Mtro.de Economía

* Financiamiento Educativo: Ministerio de Gobierno y Reforma del Estado, a partir de dic.2019 Ministerio de Gestión Pública.

DIRECCION GENERAL DE INGRESOS PÚBLICOS

PROVINCIA DE SANTA FE
 COPARTICIPACION MENSUAL A MUNICIPIOS Y COMUNAS
 Compensación Nación-Provincia Decreto 457/18
 Año 2019

DEPARTAMENTOS	ENERO	FEBRERO	MARZO	ABRIL	MAYO	JUNIO	JULIO	AGOSTO	SEPTIEMBRE	OCTUBRE	NOVIEMBRE	DICIEMBRE	ACUMULADO
BELGRANO	281.787,31	347.272,94	273.687,96	291.612,82	292.193,96	366.490,09	308.547,92	482.120,54	451.664,54	472.822,94	537.489,87	509.581,79	4.615.272,68
CASEROS	349.313,80	427.482,23	334.348,32	356.246,00	356.955,95	447.719,12	376.934,60	588.977,96	551.771,66	577.619,64	656.619,36	622.525,73	5.646.514,37
CASTELLANOS	828.336,16	1.011.375,29	789.045,92	840.723,40	842.398,80	1.056.595,50	889.547,49	1.389.959,52	1.302.154,52	1.363.154,38	1.549.589,97	1.469.130,66	13.332.011,61
CONSTITUCION	382.618,29	471.144,10	370.978,86	395.275,70	396.063,41	496.770,42	418.230,87	653.505,32	612.222,78	640.902,59	728.557,39	690.728,49	6.256.998,22
GARAY	103.865,47	127.178,91	99.531,32	106.050,02	106.261,35	133.280,40	112.208,74	175.331,43	164.255,54	171.950,19	195.467,42	185.318,16	1.680.698,95
GENERAL LOPEZ	865.529,43	1.061.941,24	832.908,76	887.458,98	889.227,59	1.115.331,46	938.997,18	1.467.227,11	1.374.540,98	1.438.931,88	1.635.731,39	1.550.799,28	14.058.625,28
GENERAL OBLIGADO	785.176,19	963.550,37	755.905,74	805.412,82	807.017,84	1.012.218,24	852.186,27	1.331.580,95	1.247.463,76	1.305.901,64	1.484.506,83	1.407.426,78	12.758.347,43
IRIONDO	335.036,72	410.248,86	321.073,26	342.101,51	342.783,28	429.942,77	361.968,70	565.593,05	529.864,02	554.685,70	630.548,81	597.808,83	5.421.655,51
LA CAPITAL	2.457.471,05	3.008.044,10	2.353.245,52	2.507.368,23	2.512.365,03	3.151.183,96	2.652.980,92	4.145.406,83	3.883.537,58	4.065.463,40	4.621.487,63	4.381.526,12	39.740.080,37
LAS COLONIAS	545.989,43	669.981,33	525.562,80	559.983,92	561.099,84	703.770,65	592.504,37	925.815,78	867.331,10	907.961,56	1.032.141,46	978.549,53	8.870.691,77
9 DE JULIO	166.319,19	203.938,49	159.849,54	170.318,70	170.658,10	214.051,34	180.209,74	281.586,15	263.798,12	276.155,82	313.925,05	297.625,12	2.698.435,36
ROSARIO	6.002.116,99	7.338.596,20	5.734.076,44	6.109.622,39	6.121.797,83	7.678.387,10	6.464.432,09	10.100.977,55	9.462.889,30	9.906.182,00	11.261.028,14	10.676.321,73	96.856.427,76
SAN CRISTOBAL	473.027,62	576.328,64	448.586,30	477.965,92	478.918,39	600.692,99	505.723,26	790.216,28	740.297,58	774.977,13	880.968,93	835.226,37	7.582.929,41
SAN JAVIER	186.169,40	228.154,85	178.725,24	190.430,61	190.810,12	239.327,36	201.489,65	314.837,01	294.948,46	308.765,41	350.994,58	332.769,90	3.017.422,59
SAN JERONIMO	450.185,92	552.902,09	434.130,36	462.563,10	463.484,93	581.335,23	489.425,94	764.750,96	716.440,90	750.002,87	852.579,09	808.310,61	7.326.112,00
SAN JUSTO	213.490,75	263.797,25	208.487,72	222.142,42	222.585,11	279.181,82	235.043,07	367.265,82	344.065,30	360.183,17	409.444,65	388.185,05	3.513.872,13
SAN LORENZO	938.925,69	1.152.194,65	903.868,60	963.066,33	964.985,54	1.210.352,38	1.018.995,37	1.592.227,91	1.491.645,38	1.561.522,08	1.775.087,93	1.682.920,03	15.255.791,89
SAN MARTIN	394.232,33	482.446,01	377.331,74	402.044,57	402.845,82	505.277,38	425.392,92	664.696,26	622.706,80	651.877,74	741.033,58	702.556,90	6.372.442,05
VERA	264.275,21	323.974,47	253.870,22	270.497,09	271.036,14	339.952,50	286.205,89	447.210,13	418.959,44	438.585,75	498.570,15	472.682,89	4.285.819,88
T O T A L	16.023.866,95	19.620.552,02	15.355.214,62	16.360.884,53	16.393.489,03	20.561.860,71	17.311.024,99	27.049.286,56	25.340.557,76	26.527.645,89	30.155.772,23	28.589.993,97	259.290.149,26

Fuente: * Impuestos de Transferencias Automáticas y no Automáticas: Módulo de Consultas de Municipalidades y Comunas - Sectorial de Informática - Mtro.de Economía

* Financiamiento Educativo: Ministerio de Gobierno y Reforma del Estado, a partir de dic.2019 Ministerio de Gestión Pública.

DIRECCION GENERAL DE INGRESOS PÚBLICOS

PROVINCIA DE SANTA FE
 COPARTICIPACION MENSUAL A MUNICIPIOS Y COMUNAS
 Compensación Decreto Nacional N° 567/19
 Año 2019

DEPARTAMENTOS	ENERO	FEBRERO	MARZO	ABRIL	MAYO	JUNIO	JULIO	AGOSTO	SEPTIEMBRE	OCTUBRE	NOVIEMBRE (*)	DICIEMBRE	ACUMULADO
BELGRANO	0,00	0,00	0,00	0,00	0,00	0,00	0,00	0,00	0,00	0,00	121.317,20	264.045,09	385.362,29
CASEROS	0,00	0,00	0,00	0,00	0,00	0,00	0,00	0,00	0,00	0,00	148.205,98	322.568,18	470.774,16
CASTELLANOS	0,00	0,00	0,00	0,00	0,00	0,00	0,00	0,00	0,00	0,00	349.759,01	761.245,30	1.111.004,31
CONSTITUCION	0,00	0,00	0,00	0,00	0,00	0,00	0,00	0,00	0,00	0,00	164.443,16	357.908,14	522.351,30
GARAY	0,00	0,00	0,00	0,00	0,00	0,00	0,00	0,00	0,00	0,00	44.119,08	96.024,54	140.143,62
GENERAL LOPEZ	0,00	0,00	0,00	0,00	0,00	0,00	0,00	0,00	0,00	0,00	369.201,97	803.562,76	1.172.764,73
GENERAL OBLIGADO	0,00	0,00	0,00	0,00	0,00	0,00	0,00	0,00	0,00	0,00	335.069,00	729.272,84	1.064.341,84
IRIONDO	0,00	0,00	0,00	0,00	0,00	0,00	0,00	0,00	0,00	0,00	142.321,58	309.760,85	452.082,43
LA CAPITAL	0,00	0,00	0,00	0,00	0,00	0,00	0,00	0,00	0,00	0,00	1.043.118,97	2.270.333,28	3.313.452,25
LAS COLONIAS	0,00	0,00	0,00	0,00	0,00	0,00	0,00	0,00	0,00	0,00	232.965,33	507.045,60	740.010,93
9 DE JULIO	0,00	0,00	0,00	0,00	0,00	0,00	0,00	0,00	0,00	0,00	70.856,24	154.217,56	225.073,80
ROSARIO	0,00	0,00	0,00	0,00	0,00	0,00	0,00	0,00	0,00	0,00	2.541.733,98	5.532.047,00	8.073.780,98
SAN CRISTOBAL	0,00	0,00	0,00	0,00	0,00	0,00	0,00	0,00	0,00	0,00	198.844,10	432.781,21	631.625,31
SAN JAVIER	0,00	0,00	0,00	0,00	0,00	0,00	0,00	0,00	0,00	0,00	79.223,22	172.428,17	251.651,39
SAN JERONIMO	0,00	0,00	0,00	0,00	0,00	0,00	0,00	0,00	0,00	0,00	192.436,18	418.834,53	611.270,71
SAN JUSTO	0,00	0,00	0,00	0,00	0,00	0,00	0,00	0,00	0,00	0,00	92.416,01	201.142,11	293.558,12
SAN LORENZO	0,00	0,00	0,00	0,00	0,00	0,00	0,00	0,00	0,00	0,00	400.656,24	872.022,50	1.272.678,74
SAN MARTIN	0,00	0,00	0,00	0,00	0,00	0,00	0,00	0,00	0,00	0,00	167.259,19	364.037,15	531.296,34
VERA	0,00	0,00	0,00	0,00	0,00	0,00	0,00	0,00	0,00	0,00	112.532,58	244.925,57	357.458,15
T O T A L	0,00	0,00	0,00	0,00	0,00	0,00	0,00	0,00	0,00	0,00	6.806.479,02	14.814.202,38	21.620.681,40

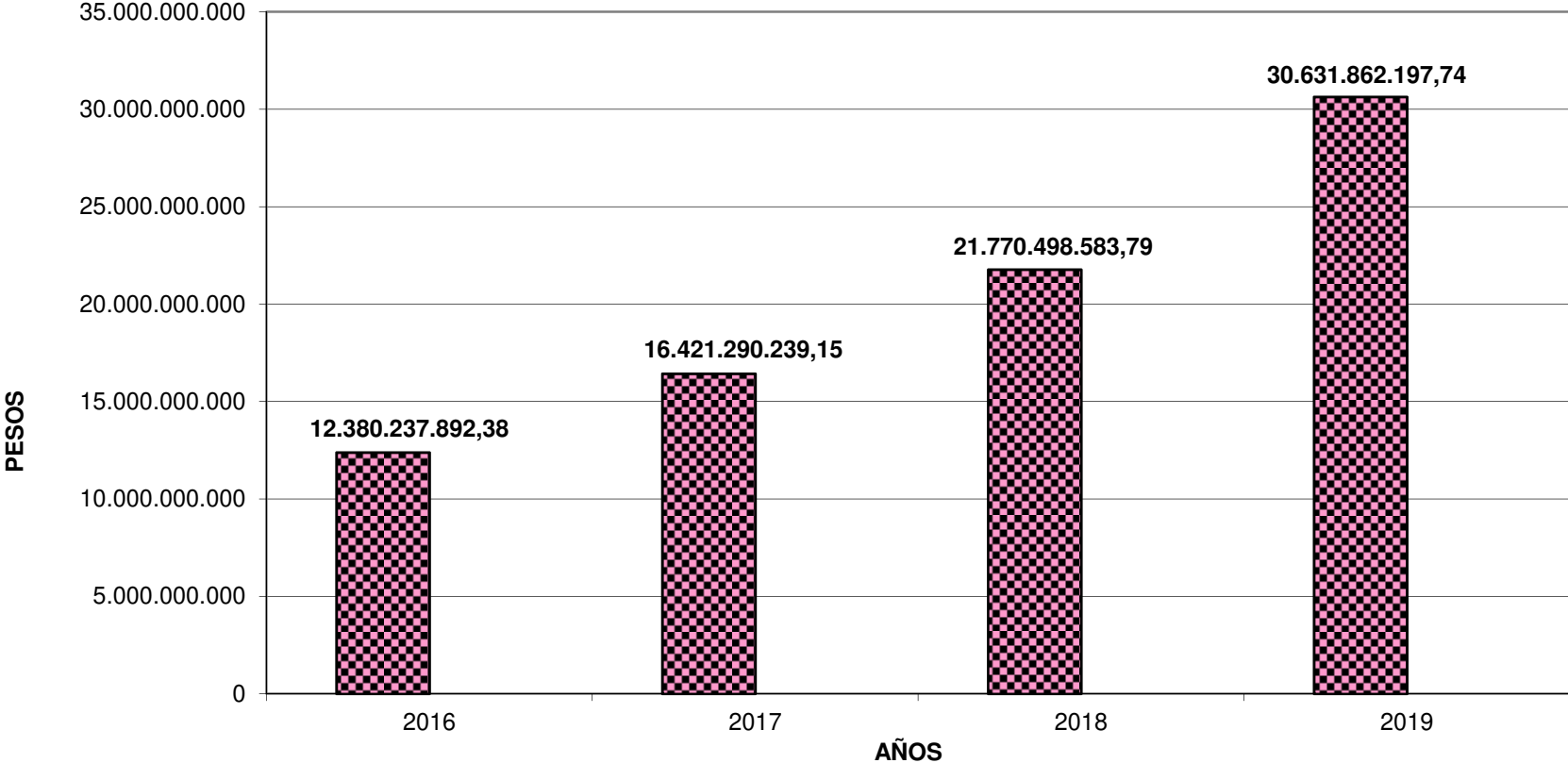
Fuente: * Impuestos de Transferencias Automáticas y no Automáticas: Módulo de Consultas de Municipalidades y Comunas - Sectorial de Informática - Mtro.de Economía

* Financiamiento Educativo: Ministerio de Gobierno y Reforma del Estado, a partir de dic.2019 Ministerio de Gestión Pública.

Nota: (*) El monto \$ 6.806.479,02 corresponde a la 2ª quincena de la coparticipación de la compensación a municipios y comunas, la 1ª de \$ 7.562.754,46 esta incluida en el Regimen Federal en el mes de noviembre.

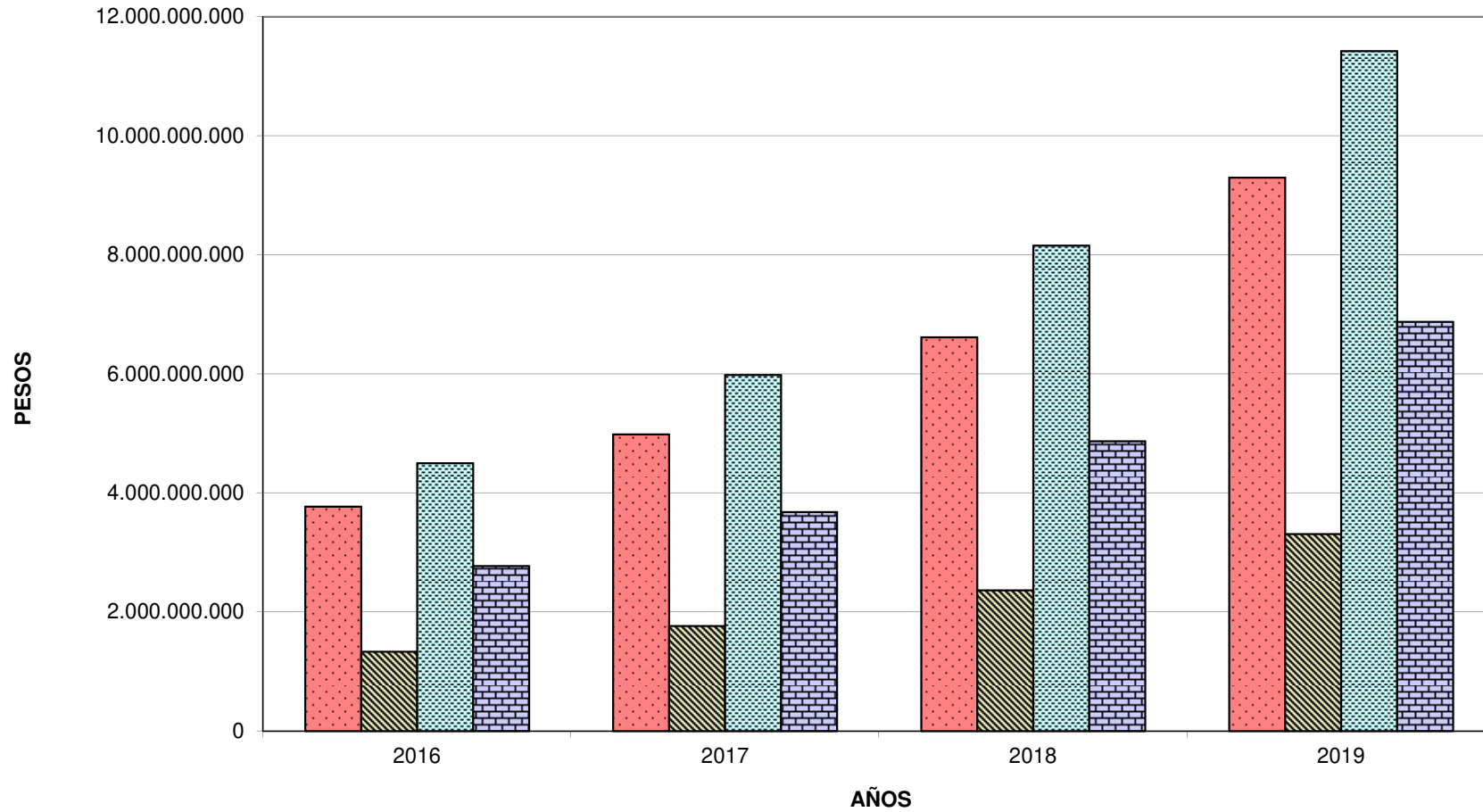
DIRECCION GENERAL DE INGRESOS PÚBLICOS

**TOTAL COPARTICIPADO A LOS MUNICIPIOS Y COMUNAS
AL MES DE DICIEMBRE DE CADA AÑO**



DIRECCIÓN GENERAL DE INGRESOS PÚBLICOS

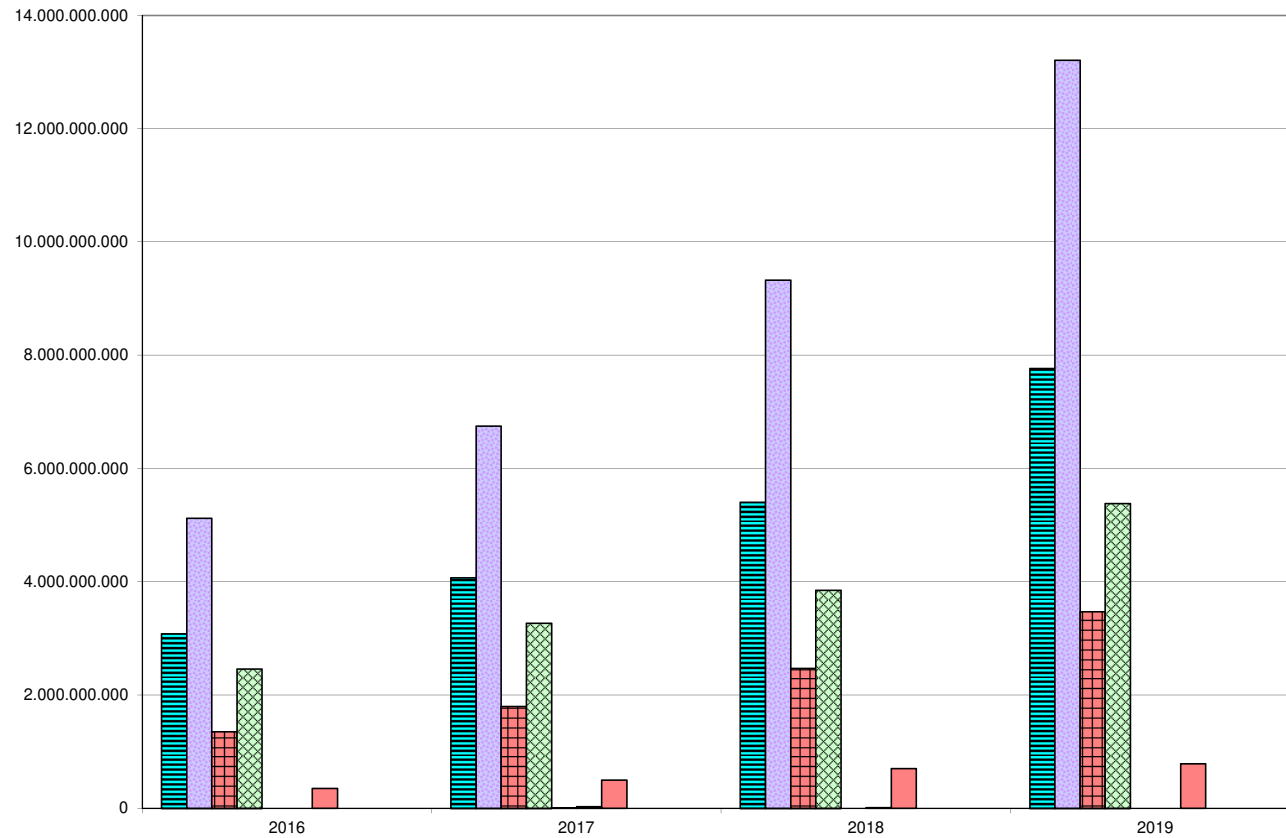
TOTAL COPARTICIPADO A LOS MUNICIPIOS Y COMUNAS POR CATEGORIAS AL MES DE DICIEMBRE DE CADA AÑO



■ Rosario ■ Santa Fe ■ Municipalidades de 2ª Categoría ■ Comunas

DRECCIÓN GENERAL DE INGRESOS PÚBLICOS

EVOLUCION DE LA COPARTICIPACION IMPOSITIVA A LOS MUNICIPIOS Y COMUNAS AL MES DE DICIEMBRE DE CADA AÑO



DIRECCIÓN GENERAL DE INGRESOS PÚBLICOS